



Uw digitale ambities
waarmaken met JOIN

RELEASENOTES JOIN ZAAK & DOCUMENT

[JOIN.DECOS.COM](https://join.decos.com)

DECOS
DEFINING TOMORROW

INHOUD

INHOUD	2
1. RELEASENOTES VERSIE 6.21	3
2. RELEASENOTES VERSIE 6.20	16
3. RELEASENOTES VERSIE 6.19+	31
4. RELEASENOTES VERSIE 6.19	32
4.1. Stabiliteit	32
1.2 JOIN Admin nieuwe look & feel	35
4.2. JOIN Besluitvorming:	36
4.3. Zaakgericht werken	36
4.4. JOIN Samen	38
5. RELEASENOTES VERSIE 6.18	39
6. RELEASENOTES VERSIE 6.17	47
7. RELEASENOTES VERSIE 6.0.16	59
8. RELEASENOTES VERSIE 6.0.15	70
9. RELEASENOTES VERSIE 6.0.14	82
10. RELEASENOTES VERSIE 6.0.13	96
11. RELEASENOTES VERSIE 6.0.12	108
12. RELEASENOTES VERSIE 6.0.11	120

1. RELEASENOTES VERSIE 6.21

Beste lezer,

De highlights uit deze release zijn:

- AVG-update met onder andere diverse uitbreidingen voor audit, het afschermen van velden het uitbreiden van autorisatiemogelijkheden. De belangrijkste features en wijzigingen in de software vind je terug bij het onderdeel "belangrijkste features". Daarnaast zijn er ook diverse richtlijnen en handleidingen beschikbaar voor bijvoorbeeld het encrypten van databases en het toepassen van de juiste beveiligingsniveaus. Wil je hier meer van weten neem dan contact op met het aanspreekpunt bij Decos.
- JOIN Samen fase 2.0. Met deze uitbreiding is het mogelijk om naast het delen van zaken en documenten ook samen te werken aan zaken. Documenten toevoegen en bewerken, statusovergang laten zetten door ketenpartners etc. etc.
- Ongelimiteerd gebruikersprofielen koppelen om autorisaties nog fijnmaziger te kunnen inrichten.

Let op: database update kan langer duren dan normaal!

Een van de maatregelen voor de AVG heeft betrekking op uitbreidingen in de auditfunctie van JOIN Zaak & Document. Door deze uitbreidingen zal tijdens de update van de database naar versie 6.21 een extra index worden aangemaakt. Dit kan gevolgen hebben voor de doorlooptijd van de update en is afhankelijk van de configuratie van de database server en je huidige audit tabel.

Attentie: AVG en Audit!

In deze releasenotes besteden wij extra aandacht aan de AVG. Diverse aanpassingen zijn gedaan in de software om volledig te voldoen aan de eisen uit deze nieuwe wet.

Naast de aanpassingen met betrekking tot audit die in onderstaande beschrijvingen zijn opgenomen hebben wij audit-functionaliteit ontwikkeld waar gebruik wordt gemaakt van zowel machine learning als blockchain:

- Met machine learning zijn wij nu in staat om afwijkend gedrag proactief te monitoren. Dagelijks (of zelf in te stellen) ontvang je een overzicht van deze afwijkingen, waarbij je zelf de inschatting kunt maken of er inderdaad sprake is van ongewenst of verdacht gedrag (denk bijvoorbeeld aan meerdere inlogpogingen, wat doet vermoeden dat iemand toegang tot JOIN probeert te krijgen maar niet geautoriseerd is).
- Blockchain is een nieuwe en veelbelovende techniek. Je kent het vooral van de cryptomunten, maar het kan voor veel meer processen worden gebruikt. Ook in combinatie met JOIN. Dagelijks zijn onze blockchainspecialisten bezig met het ontdekken van nieuwe mogelijkheden. Een van die mogelijkheden is om audit-data nog beter te beveiligen door gebruik te maken van blockchain techniek. Wij hebben inmiddels een werkende oplossing, die we graag verder met jou willen gaan uitwerken.

Interesse? Neem dan contact op met je aanspreekpunt bij Decos!

Met vriendelijke groet,
David Bronsveld, Product Owner

Nr.	Omschrijving
78034 (9915)	[Chains] Sta workflow links toe te wachten op een statuswijziging in een zaak
78358 (9958)	Na wijzigen van een tabelwaarde werken gerelateerde handmatige beslissingen niet meer goed
77759 (9968)	Sta het toe om meer dan 7 gebruikersprofielen te koppelen
79971 (9978)	Het Opties > Voorkeuren-scherf in JOIN Admin toont de geconfigureerde waarde van "Blok grootte voor volgnummerfilter: niet
80286 (9986)	workflow] Een workflow-exportbestand groter dan 4 MB kan niet geïmporteerd worden in JOIN Admin
81161 (10017)	De standaard Nederlandstalige wikipagina is niet bereikbaar via JOIN Admin
80394 (10022)	Filter in overzicht wordt genegeerd wanneer het overzicht wordt gegenereerd
77230 (10055)	Bij gebruik van de Safari-browser worden niet alle gegevens getoond in JOIN Admin
80339 (9997)	Bij het versturen van een verwijder event op zaakdocumenten worden ExternalId en Zaakinformatie niet meegestuurd
81637 (10030)	Burger en bedrijfsadres worden niet goed gesplitst als ze worden opgehaald via GetLinkedEntities
82306 (10041)	Ondersteun het uploaden van bestanden in grotere blokken in de functie UploadFilePart
75845 (9839)	Wanneer een PowerPoint-bestand wordt opgeslagen via de JOIN Now Buttons, wordt het bestand niet correct weggeschreven
76348 (9853)	Dlookup macro wordt niet uitgevoerd wanneer de registratie wordt aangemaakt vanuit JOIN Now
77707 (9947)	[Mail Classifier] Als het zaakkenmerk niet gevonden is, moeten de filtervoorwaarden voor het zoeken naar de zaak minder streng zijn (filter op onderwerp en e-mail verwijderen)
79249 (9953)	Verbeteringen bij het weergeven of verbergen van het splash screen van JOIN Now
77813 (9970)	JOIN Now informeert de gebruiker niet wanneer Outlook een bijlage niet kan opslaan en probeert het niet-bestaande bestand te uploaden
79368 (9979)	Bewaren vanuit Word werkt niet bij het aanmaken van een leeg bestand met JOIN Now
79458 (9983)	JOIN Now bewaart geen recente wijzigingen na ontkoppelen dossier
78485 (10027)	JOIN Now maakt dubbele documentregistraties als er direct na starten van Outlook meerdere bijlagen worden opgeslagen
80310 (9581)	Ondersteuning om meerdere nodes te kunnen gebruiken in een ElasticSearch cluster
69625 (9645)	Bulk wijzigen valideert de invoerwaarden niet bij het wijzigen van velden met verplichte tabelwaarden

71246 (9701)	{Besluitvorming} Als een besluitvormingsworkflow wordt terug gerold naar een vorige stap, worden tussenliggende stappen verwijderd zonder ze op te slaan in de historie
75089 (9804)	De knop om frames te verbergen of te tonen ontbreekt bij zaakdocumenten
75316 (9813)	Ondersteuning voor SQRL authenticatie in de JOIN for TMA App
75535 (9826)	Gebruik consistente kleuren in de legenda van zaakrapportages
75543 (9827)	[Besluitvorming] Sta het niet toe om de bijlagen te muteren gedurende de accorderings- en vergaderfase
75574 (9830)	Vanuit het 4-frame werkvoorraadscherm is het niet mogelijk een nieuw bestand op basis van een sjabloon te maken
76407 (9858)	Bij de paginering van hiërarchische subboeken wordt geen rekening gehouden met verborgen registraties (alleen zichtbaar voor)
76512 (9861)	[Besluitvorming] Sta niet toe om het zaaktype te wijzigen wanneer een besluitvormend document is gekoppeld
76900 (9873)	Toon alleen de resultaat-actie bij "direct afhandelen" wanneer de behandelaar gemachtigd is om de actie af te handelen
76911 (9875)	Toon geen melding "dit adres bestaat al" wanneer het e-mailadres afwijkend is
77015 (9883)	Voeg een standaardindex op het URL-veld toe om de performance van de workflowmodule te verbeteren
77020 (9885)	De notificaties-tabel wordt niet aangemaakt in Oracle bij het upgraden van de database met de config editor
78040 (9893)	[Samen] JOIN Samen fase 2
77563 (9900)	Als gebruiker wil ik dat het resultaat bewerkbaar is, zodat ik een ander resultaat kan kiezen zonder de zaak te heropenen
78643 (9932)	[Search] als gebruiker wil ik kunnen zoeken naar exacte combinaties van woorden, zodat ik zeer nauwkeurig resultaten getoond krijg
78917 (9942)	Probleem bij het exporteren van een audit-overzicht naar Excel
78307 (9944)	Problemen met bladeren en frames tonen bij gebruik van de Elastic Search externe zoekmachine
77101 (9945)	Een gebruiker ontvangt nog steeds meldingen als alle bronnen uitgeschakeld zijn
79151 (9949)	Spaties aan het begin en eind van de tekst moeten overgeslagen worden bij het vergelijken van statusteksten
79192 (9950)	Het title of function veld wordt geleegd bij het starten van een workflow
77640 (9954)	Dubbele regels in historie
79416 (9957)	Ondersteuning voor unieke message queue namen als er meerdere omgevingen op één server draaien
79420 (9959)	Ondersteun de -env admin ini sectie command line parameter in alle JOIN tools
79528 (9961)	[Besluitvorming] Wijzig de tekst van de tooltip voor de "besluitvormingsknop" in het documentscherm
79666 (9962)	Activeer de "koppel scans" knop alleen wanneer een document is geopend

79709 (9966)	[ADFS] Het voorvoegsel verdwijnt uit de gebruikersregistratie als de gebruiker via ADFS aanmeldt en het voorvoegsel alleen in de weergavenaam is ingevoerd in het Active Directory
81309 (9967)	Als gebruiker wil ik specifieke velden van een documenttype terugzien bij het onderdeel zaakdocumenten, zodat ik specifieke acties (filter- en bulkacties) kan uitvoeren
(9971)	Vervang de wiki voor JOIN Zaak & Document
79852 (9972)	Extra registratievelden worden wel gemaakt, maar worden pas toegepast bij de volgende zaaktype-publicatie
78300 (9973)	Na het linken van een scan worden alle scan-batches aangevinkt
79444 (9974)	De controle van het wachtwoordbeleid voor beheerders moet niet worden uitgevoerd voor gebruikers die via LDAP zijn geauthenticeerd
79543 (9975)	[ADFS] JOIN moet de eerste emailaddress claim synchroniseren met het e-mailadres van de gebruiker, in plaats van de inlognaam
80039 (9980)	Werk woonplaatsen.csv bij naar de lijst voor 2018
80192 (9984)	Achtergrondprocessen worden onterecht gemarkeerd als duplicaat als er meerdere background services draaien op één server
80259 (9985)	Postcodes voor postbussen worden niet gevonden voor plaatsen op Texel
79183 (9987)	[Mail Classifier] Vooraf ingevulde waarden moeten gevalideerd worden op basis van het voorkomen in de gekoppelde tabel bij een veld
79182 (9988)	[Mail Classifier] De structuur van gelaagde tabellen moet elke dag naar de mail classifier API gestuurd worden
80474 (9991)	[Security] Updates naar aanleiding van security audit 2018
80008 (9992)	[Audit] Als een bestand wordt geopend zonder de JOIN File Control te gebruiken, wordt dit niet altijd vastgelegd in de historie
80454 (9994)	Het is niet mogelijk om een scan te selecteren als e-mail attachment of in de download zip voordat er een PDF is gegenereerd
80059 (9999)	[Besluitvorming] Het lettertype wordt niet juist overgenomen bij plakken vanuit Word
80784 (10003)	Registratiegegevens worden helemaal niet opgeslagen als er één of meer datumwaarden ouder dan 1/1/1753 zijn ingevoerd bij gebruik van SQL Server
80270 (10005)	De mailbox van een gebruiker moet verwijderd worden als de gebruiker verwijderd wordt
80940 (10006)	Maak het mogelijk om het standaardlettertype voor vrije tekstblokken (CK Editor) in te stellen
81006 (10007)	De externe zoekmachine werkt niet op een server met meerdere JOIN-instanties
81059 (10009)	[AVG/Audit] Monitor elke keer dat een gebruiker een bestand bekijkt of een record opent
81065 (10011)	[AVG/Audit] Auditretentie configureerbaar per audittype, automatische opschoning van verouderde auditgegevens
81068 (10012)	[AVG/Audit] Laat toe om auditgegevens op te slaan op een andere server / database en auditgegevens op te halen van de externe server
81185 (10018)	Verwijder de functionaliteit voor het meten en beperken van uploads en downloads
81259 (10020)	In de workflow designer kan je geen gebruikersrollen selecteren bij een computeractie

81115 (10021)	Overzichten van zaakdocumenten zijn leeg
81503 (10026)	Stukken worden niet afgehandeld als een informatieve actie actief is
81531 (10028)	[ADFS] E-mailadres wordt niet gesynchroniseerd
81517 (10029)	[Security] Het gebruikersinterface gedraagt zich anders voor een tijdelijk geblokkeerde gebruiker als het juiste wachtwoord wordt ingevoerd
79540 (10031)	Geavanceerd zoeken werkt niet goed in hiërarchische boeken
81025 (10033)	[Besluitvorming] Een gedelegeerde gebruiker ziet de knop 'maak definitief' niet
81832 (10034)	Bij het kopiëren van een workflow wordt het behandeltype niet meegenomen
81853 (10036)	Decos Servicebus-koppelingen werken niet meer sinds 6.0.19
78914 (10037)	DDC URL niet meer correct na update 6.18
81233 (10039)	Het samenvoegen van een extern sjabloon werkt niet als het onderwerp een voorwaartse of achterwaartse schuine streep bevat
82489 (10042)	Zoeken naar kaartlocatie werkt niet voor Internet Explorer
82337 (10043)	[ADFS] De ADFS login werkt niet met Azure Application Proxy
82460 (10044)	Soms worden workflows niet opgestart door de achtergrondservice
76148 (10045)	[AVG] Voeg een LEGALID-veld toe aan de ITEM-tabel
82727 (10052)	Hoog CPU gebruik voor WmiPrvSe.exe op servers die de background service draaien
82816 (10053)	Bestanden met een '<' in de tekst worden als onveilig gemarkeerd en niet geïndexeerd
63229 (9477)	Vergroot de veldlengte in itemprofielen voor datum/tijd velden
79865 (9990)	[Zaaktypen] Wanneer een "datum vanaf" in de toekomst is ingesteld, wordt het zaaktype toch direct gepubliceerd naar het zaakstelsel

Belangrijkste features 6.21

[76148 \(10045\) \[AVG/Audit\] maak een apart veld aan voor het BSN en sta toe deze af te schermen voor JOIN Search](#)

Een belangrijke maatregel van de AVG is het beperken van persoonsgegevens. In JOIN worden veel persoonsgegevens vastgelegd en ontsloten. Onder andere via de lijstfuncties en JOIN Search kan op persoonsgegevens worden gezocht.

Het BSN is een van de meest kwetsbare gegevens en dient derhalve nog zorgvuldiger te worden behandeld binnen het systeem. Naast de mogelijkheid om het BSN toe te voegen aan het zogenaamde "beperkte invoerscherm" en het uitschakelen van dit veld in de BSN zijn aanvullende maatregelen nodig om ook niet meer op het BSN-veld te kunnen zoeken vanuit de fulltext zoekfunctie van JOIN Search (Elastic Search).

Om dit mogelijk te maken is een nieuw en exclusief veld geïntroduceerd om het BSN in op te slaan. Dit veld "LEGALID" kan vanaf versie 6.21 worden toegevoegd aan het datamodel van JOIN Zaak & Document.

Om het veld ook actief te kunnen gebruiken zijn een aantal acties nodig:

- Met een script wordt het veld "LEGALID" toegevoegd aan de database
- Op de server wordt een tool gedraaid waarmee alle bestaande BSN-velden en waarden worden geconverteerd naar het nieuwe veld. De tool zorgt er daarnaast voor dat macro's en andere relevante instellingen worden omgezet.
- In de JOIN Config Editor is aan het onderdeel "externe zoekmachine" een optie toegevoegd waarmee velden kunnen worden uitgesloten van indexering. Zo heb je de mogelijkheid om bijvoorbeeld het BSN-veld niet meer doorzoekbaar te maken voor de zoekmachine.



Deze wijzigingen kun je niet zelf uitvoeren, maar wordt alleen gedaan door een Decos consultant. Voor vragen hierover kunt u contact opnemen met het aanspreekpunt bij Decos.

81059 (10009) [AVG/Audit] Monitor elke keer dat een gebruiker een bestand bekijkt of een record opent

Verantwoording is van groot belang en wordt nog belangrijker met de invoering van de AVG. Binnen JOIN Zaak & Document wordt al jaren veel aandacht besteed aan het zorgvuldig omgaan met gegevens. Daarom is er een uitgebreide auditfunctie beschikbaar die vanaf 6.21 nog een stukje uitgebreider wordt.

Deze auditfuncties breiden we nu uit met het volgende:

- Iedere keer dat een gebruiker een registratie selecteert (vanuit een lijst of vanuit het zoekscherm) wordt dit opgenomen in de audit
- Iedere keer dat een gebruiker een bestand raadpleegt (dus ook in de viewer of bij het downloaden van bestanden in JOIN Now) wordt dit vastgelegd in de audit.

Voor de beheerder: voor het raadplegen van bestanden bestaat al een functie, deze is nu uitgebreid. Hiervoor hoeft je niets te wijzigen. Voor het raadplegen van registraties is een nieuw audittype "open registraties" toegevoegd. Deze dien je via het auditmenu in JOIN Admin te activeren.

Let op dat met deze nieuwe audittypen je audittabel flink in omvang kan toenemen.

[81068 \(10012\) \[AVG/Audit\] Laat toe om auditgegevens op te slaan op een andere server / database en auditgegevens op te halen van de externe server](#)

Vaak worden auditgegevens opgeslagen in dezelfde database als de rest van de JOIN-data. Omdat in het kader van AVG niet alleen het aantal audittypen toeneemt en er meer en vaker zal worden gelogd, is het wellicht raadzaam om de audit standaard weg te schrijven naar een aparte server/database.

Vanaf versie 6.21 is dit mogelijk. In de JOIN Config editor is hiervoor een optie toegevoegd.

Voor de beheerder: om een aparte server/database in te stellen ga je naar de JOIN Config Editor op de applicatieserver. Hier vindt je een nieuwe menu "audit" waar de optie "external database for Audit table" is toegevoegd. In het configuratiescherm kun je de gegevens voor database, server en toegang configureren. Hier kun je ook gebruik maken van Windows Authenticatie.

[81065 \(10011\) \[AVG/Audit\] Auditretentie configureerbaar per audittipe, automatische opschoning van verouderde auditgegevens](#)

Een laatste verbetering (maar niet de minste!) in de auditfunctie is het periodiek kunnen opschonen van audit-data in JOIN Zaak & Document. Maak je reeds gebruik van de audit, dan zul je ongetwijfeld merken dat dit veel opslagcapaciteit vraagt op je server. Met de introductie van de AVG en het uitbreiden van de auditfuncties zal dit eerder groter dan kleiner worden verwachten wij.

Daarom is het handig om sommige auditdata eerder te verwijderen uit het systeem. Auditdata die betrekking heeft op mutaties in records dient bewaard te worden zolang het record in JOIN bestaat. Maar voor andere auditdata geldt dit niet of in mindere mate. Je kunt er nu voor kiezen deze periodiek (na bijvoorbeeld 6 maanden of een jaar) automatisch op te schonen. Denk dan bijvoorbeeld aan inlog-informatie.

Voor de beheerder: in de JOIN Config Editor kun je instellen welke audittypen eerder kunnen worden verwijderd. Een speciaal ontwikkelde service (op de achtergrond) zorgt er voor dat de auditdata dagelijks wordt geschoond als de retentie-datum van de data is bereikt.

Selected prefix: SERVER	
Audit	
Audit retention period (months)	12
Cleanup audit types	ADD MODIFY DELETE LOGON FILTER FULLTEXT ADM
Clean-up task end time	07:00
Clean-up task start time	04:00
External database for Audit table	Not configured or invalid
Authentication	

Je stelt dit in bij het onderdeel "Audit". Standaard hebben we de audittypen al ingevuld waarvan we verwachten dat deze periodiek kunnen worden geschoond. Het opschonen wordt overigens pas geactiveerd als je bij "audit retention period" een waarde invult >0.

Als je wilt dat wij je hier over adviseren, neem dan contact op met een van onze specialisten.

80940 (10006) Maak het mogelijk om het standaardlettertype voor vrije tekstblokken (CK Editor) in te stellen

De CK-Editor wordt op meerdere plaatsen gebruikt in JOIN Zaak & Document

- Het tabblad “notities” (of uitgebreide inhoud) bij een willekeurige registratie
- Het scherm voor het verzenden van een email vanuit JOIN
- De besluitvormingsparagrafen (JOIN Besluitvorming)

Vanaf nu is het mogelijk om in de Config Editor (die op de applicatieserver is geïnstalleerd) een standaard lettertype in te stellen voor deze editor. Het lettertype zal direct als standaard lettertype worden geselecteerd, maar de eindgebruiker heeft natuurlijk altijd de mogelijkheid om hier van af te wijken.

Voor de beheerder: ga op de applicatieserver naar de JOIN Configuration Editor. Hier kan bij de instellingen “default font” and “default font size” en standaard lettertype- en grootte worden ingesteld.



Chains Production Environment	True
▲ CKEditor Settings	
Default font	Verdana
Default font size	10pt
▲ Customization	

9971 Vervang de huidige wiki voor JOIN Zaak & Document

Sinds het vervangen van de pdf-handleiding voor JOIN Zaak & Document door een wiki is het gebruik van de wiki flink toegenomen. Voor ieder JOIN-product is een apart onderdeel op de wiki beschikbaar, die continue wordt verbeterd en uitgebreid. Het mooie aan de wiki is dat deze nooit af is en beter wordt door de feedback die we van klanten ontvangen. Blijf dit vooral doen: mis je informatie, moet informatie worden bijgewerkt of gecorrigeerd? Laat het ons vooral weten!

Onlangs hebben we de wiki verplaatst naar een nieuw en modern platform. Wanneer je nu naar wiki.decos.nl gaat (of vanuit de applicaties naar de wiki navigeert) zul je zien dat de wiki in een nieuw fris jasje is gestoken en een stuk sneller is dan zijn voorganger.

Nieuw op de wiki is ook dat je nu vanuit de rechterbovenhoek door de gehele wiki kunt zoeken naar de informatie die je nodig hebt.



JOIN Samen

Inhoud [\[verbergen\]](#)

- 1 Introductie JOIN Samen
 - 1.1 Partners configureren
 - 1.2 Partners configureren per zaaktype
 - 1.3 Partners instellen als behandelaar per status
 - 1.4 Partners autoriseren per zaaktype
 - 1.5 Publiceren van gedeeld zaaktype
 - 1.6 Partner: accepteren van uitnodiging
 - 1.7 Partner: instellen van behandelaar bij status
 - 1.8 Partner: instellen van autorisaties per zaaktype
 - 1.9 Zaakworkflow partner en dirigerend partij

Introductie JOIN Samen

Welkom bij JOIN Samen. Met JOIN Samen stellen wij u in staat om zaken en documenten te delen met andere organisaties, ongeacht met welk zaakstelsel zij werken. U bepaalt welke processen u wilt delen en in welke rol en met welke rechten de samenwerkende partij contact kan maken. Hieronder vindt u meer informatie over de functionaliteiten van JOIN Samen en de wijze waarop u JOIN Samen configureert. Hiervoor maakt u gebruik van JOIN Zaaktypen, de cloud-applicatie voor centrale en zero-coding zaaktypeconfiguraties.

Partners configureren

Het configureren van de partners vindt plaats in JOIN Zaaktypen. Wanneer u beschikt over een geldige licentie voor JOIN Samen, dan vindt u in het beheermenu het onderdeel "partners".



[+ NIEUWE PARTNER](#)

Samenwerkingspartners

Samenwerkingspartners

NAAM ▾

- Introductie
- Aanmelden
- Navigatie
- Dashboard
- Werkvoornood
- Registraties
- Favorieten
- Meerfunctie
- Beheer
- Zoekfunctie
- Makingsfunctie
- Gebruikersfunctie
- Adressen
- Contactpersonen
- Documenten
- Opdrachten
- Buikscanning
- Workflow
- Overzichten
- E-mail
- Buikacties
- Elektronische handtekening
- Support
- JOIN Tablet
- Introductie
- Eerste stappen
- De applicatie
- Een registratie
- Werkvoornood
- Support
- JOIN NOW
- Introductie
- Eerste stappen

77759 (9968) [Sta het toe om meer dan 7 gebruikersprofielen te koppelen](#)

Een lang gekoesterde wens van veel klanten die in versie 6.21 wordt gerealiseerd!

Door het voortschrijden van techniek en het voortdurend vernieuwen en verbeteren van de JOIN-software is de restrictie van 7 gebruikersprofielen per gebruiker vanaf nu verleden tijd.

Met gebruikersprofielen ben je als functioneel beheerder in staat om gebruikers te groeperen en per gebruikersgroep (en niet op individuele basis) rechten kunt toekennen. Denk dan bijvoorbeeld aan rechten op boeken, sjablonen, overzichten etc.

In grote organisaties en in organisaties die met een granulair autorisatiemodel werken volstaat het maximale aantal van 7 profielen niet en is daarom meermalen de wens geuit om dit aantal te verhogen.

Vanaf versie 6.21 kun je als beheerder een gebruiker aan meer dan 7 groepen koppelen. Er is geen maximum, al adviseren wij om beheerstechnische redenen de functie naar redelijkheid te gebruiken.

De gebruikersprofielen worden vanaf nu op een andere manier weggeschreven in de database van JOIN. Hierbij maken we ook gebruik van ORM, waarover je in eerdere releasenotes meer hebt kunnen lezen.

Voor de beheerder: de wijziging in het datamodel vindt plaats onder de motorkap en is opgenomen in het updatescript voor versie 6.21. Je hoeft als beheerder dus geen aanvullende actie te ondernemen. Het is wel van groot belang dat de (automatische) database update correct is uitgevoerd.

78643 (9932) [\[Search\] als gebruiker wil ik wel en niet kunnen zoeken naar exacte combinaties van woorden, zodat ik zeer nauwkeurig resultaten getoond krijg](#)

Wanneer op meerdere woorden wordt gezocht met JOIN Search (zowel in de fulltext functie als in het zoeken in lijsten) dan is afhankelijk van de zoekopdracht het wenselijk om naar de exacte combinatie van woorden te zoeken, terwijl in andere gevallen het juist wenselijk is om naar de betreffende woorden te zoeken op verschillende plaatsen. Stel bijvoorbeeld dat je op zoek bent naar een specifieke zaak met betrekking tot een incidentele subsidie. Wil je op deze exacte combinatie zoeken, dan voeg je enkele dubbele quotes toe aan de zoekopdracht (*"incidentele subsidie"* of *'incidentele subsidie'*) waardoor het zoekresultaat al direct flink wordt beperkt. Overigens toont Elastic Search ook de resultaten voor *"incidentele subsidies"*.

SHBOARD PENDING TASKS ITEMS FAVORITES MORE

5020 results (281 milliseconds)

- [Search] als gebruiker wil ik kunnen zoeken naar exacte combinaties van woorden, zodat ik zeer nauwkeurig resultaten getoond krijg
Actiepunten WebEdition\9932
[search] als gebruiker wil ik kunnen zoeken naar exacte combinaties van woorden, zodat ik zeer nauwkeurig resultaten getoond krijg
- Optie "Exacte tekst / formule" bij geavanceerd zoeken niet meer zichtbaar
Customer Support\28644
optie "exacte tekst / formule" bij geavanceerd zoeken niet meer zichtbaar
- 9482_7.MSG
Eline de Boer\7
mail jan over exacte aantallen

Wil je daarentegen juist breder zoeken met 2 woorden, dan hebben we de zoekmachine iets aangepast. Tot versie 6.20 moesten beide woorden voorkomen in hetzelfde veld (niet in de exacte combinatie van woorden, maar ergens in hetzelfde veld of bestand). Dat hoeft nu niet meer. Als het eerste woord in de omschrijving van de registratie staat, en het tweede zoekwoord in de gekoppelde PDF-bestand, dan zal de zoekmachine ook resultaten weergeven die aan deze combinatie van woorden voldoet, ongeacht waar de woorden zijn gevonden. De enige voorwaarde is dat beide zoekwoorden betrekking hebben op dezelfde registratie (zaak, document, vergadering etc.)

DASHBOARD PENDING TASKS ITEMS FAVORITES MORE

15 results (78 milliseconds)

- [Search] als gebruiker wil ik kunnen zoeken naar exacte combinaties van woorden, zodat ik zeer nauwkeurig resultaten getoond krijg
Actiepunten WebEdition\9932
[search] als gebruiker wil ik kunnen zoeken naar exacte combinaties van woorden, zodat ik zeer nauwkeurig resultaten getoond krijg
- 257_1.docx
releasenotes\1
uitgevoerd. 78643 (9932) [search] als gebruiker wil ik wel en niet kunnen zoeken naar exacte

Voor de beheerder: er zijn geen functionele of technische wijzigingen nodig voor deze functionele aanpassing.

78040 (9893) JOIN Samen versie 2

Eind 2017/ begin 2018 is de eerste versie van JOIN Samen beschikbaar gekomen. In deze eerste versie is het mogelijk om zaken, documenten en bestanden te delen met partners in de keten. De configuratie hiervan vindt volledig plaats vanuit JOIN Zaaktypen. Het delen van de informatie vindt plaats op basis van "alleen lezen" (voor de partner) en is 1-richting. Dit betekent dat de partner geen informatie kan toevoegen aan de zaak.

Vanaf versie 2 hebben we bovenstaande aangepast en uitgebreid met de volgende functies:

- Ketenpartners kunnen vanaf nu ook zaken en documenten muteren en documenten en bestanden toevoegen voor zaaktypen die met de partner worden gedeeld
- Wanneer de zaakeigenaar de zaak verwijderd, dan wordt deze ook verwijderd bij alle ketenpartners
- Gedistribueerd behandelproces: hiermee wordt het mogelijk om per status in het proces (zaaktype) te bepalen welke partij behandelaar van een fase is. De zaak kan dus gezamenlijk worden behandeld door zaakeigenaar en partners

Met name het laatste punt is een interessante uitbreiding voor JOIN Samen. Waar de zaakeigenaar verantwoordelijk blijft voor het starten en afhandelen van zaken (1 aanspreekpunt voor de klant) en daarnaast altijd zorgt voor de communicatie naar de klant, kunnen tussenliggende activiteiten in het zaakproces worden toegekend aan de ketenpartners. De workflow die normaliter volledig wordt uitgevoerd door de zaakeigenaar wordt hiermee feitelijk gedistribueerd over alle partijen die samenwerken in de keten van zaakgericht werken.

The screenshot displays the JOIN application interface. At the top, there is a blue header with the JOIN logo. Below it, the title 'Vergunning - keten' is visible. The interface is divided into four main sections: 'ALGEMEEN' (green), 'STATUSSEN' (blue), 'RESULTATEN' (grey), and 'AUTORISATIE' (grey). The 'STATUSSEN' section is active, showing a workflow diagram on the left and configuration options on the right. The workflow diagram includes a green button '+ STATUS TOEVOEGEN', followed by three status boxes: 'Ontvangen', 'IN BEHANDELING ...', and 'Afgehandeld'. A red arrow points from the 'IN BEHANDELING ...' box to the configuration options. The configuration options are listed under 'EIGENSCHAPPEN':

- Omschrijving: In behandeling genomen
- Omschrijving (generiek):
- Behandelende rol: Partner - Decos StUF suite
- Handeling behandelaar: in behandeling nemen
- Doorlooptijd: 4 dagen
- Informerer initiator:

Wil je meer informatie over JOIN Samen, neem dan contact op met je vaste contactpersoon bij Decos!

Nb. Een deel van de functionaliteiten voor JOIN samen fase 2 is reeds geïmplementeerd in JOIN Zaaktypen. Voor JOIN Samen is een geldige licentie nodig.

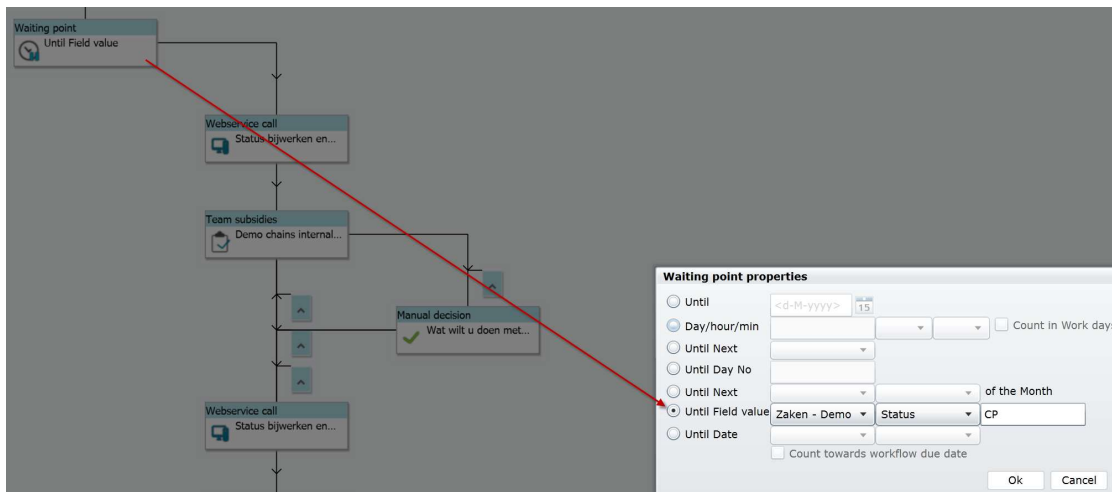
[78034 \(9915\) Sta workflow links toe te wachten op een wijziging in een registratie-veld](#)

Deze functionaliteit is oorspronkelijk ontwikkeld voor JOIN Samen versie 2. Echter, de functie kan op zoveel andere manieren worden toegepast dat we besloten hebben deze ook beschikbaar te stellen in de reguliere versie van de workflowdesigner.

De wachtschakel in JOIN Zaak & Document wacht normaal gesproken op een datum of tijdstip of een periode (minuten, uren, dagen etc.) om daarna automatisch te worden afgehandeld. De workflow vervolgt zijn proces dus op het moment waarop dit in de designer is geconfigureerd.

Naast het wachten op een datum/tijd of periode kan het ook heel relevant zijn dat wordt gewacht tot bepaalde informatie is toegevoegd aan het informatieobject. Denk aan een document dat aan de zaak is toegevoegd of een waarde die is ingevuld of gewijzigd in de registratie.

In het geval van JOIN Samen is dit een statusovergang. Wanneer een van de partijen in de samenwerking een statusovergang bereikt, zorgt de StUF-Zaken broker voor het bijwerken van de status bij alle partijen. Bij iedere partij wacht de workflow totdat de betreffende status is bereikt en wordt de workflow weer geactiveerd.



Voor de beheerder:

In de workflow designer voeg je een wachtschakel toe aan de workflow. In de wachtschakel-eigenschappen kies je voor de optie "tot waarde uit registratie". Je selecteert het juiste itemprofiel en het veld waar je de waarde wilt valideren. In de laatste cel voer je de waarde in die ervoor zorgt dat de wachtschakel wordt afgehandeld.

[77563 \(9900\) Als gebruiker wil ik dat het resultaat schrijfbaar is, zodat ik een ander resultaat kan kiezen zonder de zaak te heropenen](#)

Werk je met het JOIN Zaaksysteem? Dan is deze wijziging voor jou relevant!

Tot versie 6.20 was het niet mogelijk om na afhandeling van de zaak het zaakresultaat te wijzigen. Dit is vanaf nu standaard wel mogelijk. Het resultaatveld is standaard te bewerken in iedere zaak.

Na afhandeling van de zaak wordt het resultaat automatisch ingevuld in de zaak en zullen ook aanverwante archiefgegevens worden ingevuld in de zaak (bewaartermijn etc.). Gebruikers met voldoende rechten zullen ook na afhandeling de zaak kunnen muteren. Daar komt het resultaat nu ook bij als optie.

Voor de beheerder: om het resultaatveld bewerkbaar te maken dien je het zaaktype opnieuw te publiceren. Ook kun je bij support een script opvragen waarmee het resultaatveld bij alle zaaktypen schrijfbaar wordt gemaakt. De collega van support kan het script voor je uitvoeren.

2. RELEASENOTES VERSIE 6.20

Nr.	Omschrijving
71117 (9397)	Als beheerder wil ik in overzichten in JOIN Admin bij gekoppelde adressen ook op de adresrol filteren zodat er bijvoorbeeld kan worden gefilterd op een specifieke rol
68738 (9616)	Als beheerder wil ik vanuit JOIN Admin de download-map kunnen opschonen, zodat ik geen toegang tot de server hoeft te hebben
74133 (9771)	Workflow wordt niet correct opgeslagen wanneer een uitkomst op een beslissing een & bevat
71408 (9799)	Bij niet ingedeelde tabellen wordt een verkeerde telling weergegeven (melding: # objecten worden niet weergegeven omdat u geen toegang hebt)
76590 (9868)	Wijzig de tekst van de optie "Altijd hernoemen bij verplaatsen registraties in JOIN - work station"
77110 (9888)	Door caching van een 0-bytes bestand worden schermen in JOIN Admin leeg weergegeven
75905 (9891)	Sta niet toe dat een formulenaam langer dan 32 tekens wordt gebruikt
76783 (9895)	Het tabblad boeken bij een admin-overzicht gebruikt niet het volledige scherm en toont onnodig een scrollbar
75488 (9824)	Voeg de instelling ALLOWEXTERNALSUBSCRIPTIONS toe aan de JOIN Config editor
75449 (9845)	Maak het mogelijk om een lijst van samenvoegsjablonen via JOIN Connect op te vragen
75450 (9848)	Sta het toe om samenvoegsjablonen te gebruiken in JOIN Connect
76409 (9880)	Voltooi client side samenvoegen bij aanroep van item.aspx of blobitem.aspx
76814 (9912)	Filter op LastModifiedDate op een Oracle database vertaalt de datum verkeerd
76674 (9920)	Voeg een zaak direct toe aan een zaaktypeboek in plaats van het hoofdboek
78206 (9922)	Maak het mogelijk grote bestanden in stukken te downloaden
71766 (9714)	De instelling "onthoud de wijze waarop mail wordt opgeslagen" wordt niet toegepast op de bijlagen van e-mail
73587 (9755)	Een IF-macro wordt niet correct uitgevoerd in een DOTX-sjabloon met de functie "nieuw in JOIN"
75283 (9815)	Maak het mogelijk om de lokale caching van JOIN Now XML-bestanden op de werkstations bij gebruik van iWriter uit te schakelen
77976 (9916)	JOIN Now scherm verschijnt niet in Outlook en Excel wanneer Windows 7 in 32 bit-mode wordt gebruikt
68370 (9606)	[Search] Sta het toe om overzichten en favorieten te maken voor zaakdocumenten wanneer de externe zoekmachine wordt gebruikt
69097 (9630)	[Besluitvorming] Het SEQUENCE veld wordt niet samengevoegd met het sjabloon voor voorstel en besluitenlijst
69440 (9632)	[Meldingen] Als behandelaar wil ik graag logische en duidelijke meldingen ontvangen van acties waar ik aan werk, zodat ik nog beter mijn taken kan uitvoeren
69586 (9644)	Externe koppelingen in overzichten worden afgekapt op het eerste niet-alfanumerieke teken of wanneer de link over meerdere regels wordt weergegeven

69667 (9650)	Bestanden die niet op de server aanwezig zijn moeten niet geselecteerd kunnen worden om te downloaden (uitgrijzen)
69897 (9666)	[Werkvoorraad] Als gebruiker wil ik heldere commentaren in de werkvoorraad zodat direct duidelijk is wat er in de zaak gebeurt
70456 (9684)	Hetzelfde filter wordt toegepast wanneer van tabblad wordt gewisseld
75017 (9702)	[Search] Als gebruiker wil ik kunnen filteren op specifieke boeken en datums zodat mijn (fulltext) zoekresultaat nog relevanter wordt
71425 (9703)	Management overzichten die vanuit JOIN worden gemaaid tonen geen afbeeldingen van grafieken
72760 (9709)	Paginering werkt niet wanneer wordt gefilterd in een boek met strikte filtercondities
71697 (9710)	[Besluitvorming] De knop "ga naar besluit" werkt niet correct op een iPad
74293 (9735)	[Tabellen] Het tabelselectiescherm selecteert de eerste tabelwaarde na het voltooiën van het scherm (functie "uitgebreid filter") bij een meerlaags tabel
73511 (9744)	De DCount macro wordt niet herberekend wanneer een gekoppelde registratie wordt verwijderd
73403 (9747)	[Config editor] Foutafhandeling ontbreekt bij het aanmaken van nieuwe indexen met behulp van de JOIN configuratie-editor
73905 (9764)	[Besluitvorming] Creëer altijd een concept-PDF van het voorstel bij het koppelen van de accorderingsroute
74117 (9770)	[Zaaktypen] De functie "Autoriseer BSN" zorgt er voor dat bij te veel velden in het zaaktype het beperkt invoerscherm wordt geactiveerd
74182 (9772)	[Search] Zoeken in een datumveld op een specifieke maand geeft alleen de resultaten van de 1e van de maand terug
72396 (9773)	[Search] Als een gebruiker naar de laatste pagina navigeert in zaken en zaakdocumenten, wordt er bij gebruik van de Elastic Search zoekmachine niets getoond
75896 (9776)	[Werkvoorraad] Toegewezen acties binnen een rol worden niet getoond in het overzicht dat vanuit de werkvoorraad wordt gegenereerd
74274 (9779)	[Workflow] Een actie met "vereiste authenticatie" wordt niet correct afgehandeld als de actiescode gekoppeld is aan een handmatige beslissing
74420 (9792)	[Search] Wanneer een verwijderde registratie wordt hersteld (via de herstelfunctie in admin), dan wordt deze niet opnieuw toegevoegd aan de zoekindex
74237 (9793)	Een gebruiker wiens naam een diakriet bevat (bijvoorbeeld é of è) wordt niet correct weergegeven in de melding "gebruiker heeft dit document uitgecheckt"
71415 (9806)	Koppel ook de contactpersoon van het dossier aan een nieuw document als de Admin-optie "Koppel document aan het dossier-adres als %FOLDER_COMPANY% is ingesteld" aan staat
75152 (9807)	[Besluitvorming] wanneer besluitvormingsacties vanuit het dashboard worden geopend, tonen we deze in de oude weergave en niet in de besluitvormingsweergave
75198 (9808)	Wanneer de contactpersoon van een gekoppeld bedrijf een e-mailadres heeft, vul deze in in het e-mailveld van de zaakregistratie
74400 (9809)	[Workflow] Automatische beslissingen die het veld FUNCTION gebruiken stoppen te werken als de database naar SQL server omgezet is
74695 (9810)	[Workflow] De "lijkt op" vergelijking in automatische beslissingen wordt niet correct uitgevoerd en leidt niet tot het kiezen van de juiste beslissing in de workflow
62908 (9811)	E-formulieren] De eigenschap "status" moet standaard niet gemapped worden in de entiteit voor ieder afzonderlijk zaaktype
76408 (9812)	[Zaaktypen] Als een zaaktype-beheerder wil ik dat het toevoegen van meer zaakkenmerken ook leidt tot meer zaakkenmerken in JOIN Zaak, zodat eindgebruikers meer gegevens van een zaak kunnen vastleggen

75347 (9816)	Werk de DECOS_LOCK tabel bij als een document/bestand wordt hersteld, zodat het open bestand icoon weer zichtbaar wordt
75366 (9822)	[Besluitvorming] De PDF-bestanden voor voorstellen of besluitenlijsten worden soms niet gegenereerd doordat de Aspose licentiegegevens niet juist opgehaald worden
75531 (9825)	[Checklist] Wanneer de checklistnaam groter is dan de beschikbare ruimte, schuift het ja/nee paneel naar rechts in het scherm
73727 (9829)	[Zaaktypen] Als je een afgehandelde zaak weer actief maakt, worden de velden resultaat, status, bewaartermijn en datum afhandeling niet leeggemaakt
75801 (9835)	De JOIN Config Editor probeert ook een index aan te maken IT_ZTCCASETYPEID in database upgrade als deze kolom niet bestaat
76030 (9841)	[Meldingen] De notificatie voor wijziging aan de hoofdregistratie bevat geen correcte verwijzing naar die registratie
69718 (9842)	[Meldingen] Gebruiker ontvangt altijd notificaties van StUF-Zaken, ook als is ingesteld dat er geen notificaties moeten worden verstuurd
75381 (9851)	[Workflow] Een handmatige workflowactie kan niet afgehandeld worden door een gedelegeerde behandelaar
76340 (9852)	[Dossier tabs] FOLDER_TAB macro werkt niet bij het koppelen van dossier tabs
76362 (9854)	Velden waarvan niet is vastgelegd of ze wel of niet voor beperkte invoerders gelden, worden niet getoond voor beperkte invoerders
76480 (9859)	[Security] Ondersteun SMTP over SSL verbindingen zonder third party tools
72885 (9863)	[iPad] Weergave JOIN Portal op iPad is niet juist bij gebruik van een snelkoppeling op het home screen (icoon op bureaublad)
75673 (9864)	De JOIN E-mailviewer opent de verkeerde bijlage als meerdere bijlagen de zelfde bestandsnaam hebben
74887 (9865)	Een datumveld in een computeractie wordt niet als datum maar als getal verwerkt
76357 (9867)	JOIN Portal probeert altijd een ddc-bestand te openen na samenvoegen, zelfs als het bestand aan de serverkant samengevoegd is en de gebruiker "Client heeft de JOIN File Control" niet aangevinkt heeft
76723 (9871)	De inhoud van een boek wordt niet getoond als er velden zonder veldomschrijving in het itemprofiel staan
75148 (9874)	De JOIN Background Service gaat achtergrondtaken meerdere keren opstarten na hersteld te zijn van een database-fout
76919 (9878)	[Background service] Achtergrondprocessen worden niet opgestart bij gebruik van versie 6.0.19 en een Oracle databaseserver
76575 (9879)	JOIN kan geen overzicht genereren als de gebruiker de Franse taal heeft geselecteerd
76967 (9882)	[ORM] Zorg dat ORM op SQL server versies 2005 en 2008 werkt zonder dat extra configuratie-instellingen nodig zijn
77061 (9884)	[ORM] Schakel de ORM-functionaliteit uit voor GLOBALMEMO als het veldtype van de kolom SESSION_MEMO niet ondersteund wordt
77093 (9887)	Als een bestaande contactpersoon met "zakelijk adres" als standaardadres wordt gekoppeld aan een ander adres worden de adresvelden overschreven
76997 (9889)	[Besluitvorming] De PDF voor voorstel of besluitenlijst wordt niet altijd correct gegenereerd door een fout in Aspose (PDF-generator)
77081 (9890)	[Dashboard] Het veld TEXT9 (registratie) in het workflow itemprofiel wordt niet correct weergegeven in een widget op het dashboard
73554 (9896)	[XML Import] Schrijf het aantal met de XML import service gekoppelde scanpagina's naar het logbestand

77483 (9898)	[Barcode] Probeer een barcode opnieuw te lezen uit een TIFF uitvoerbestand wanneer het inlezen is mislukt
77405 (9901)	[JOIN Online] JOIN Windows services werken op de verkeerde database op de decosonline.com server
77529 (9902)	[ADFS] Synchroniseer de e-mailadressen uit Azure Active Directory met het bestand "letters\email\usersfromadfs.txt"
77745 (9907)	[JOIN Online] De e-mail service stopt na enige tijd op de decosonline.com server door te veel geheugengebruik
77132 (9910)	[Werkvoorraad] Toegewezen acties blijven nog steeds achter in de werkvoorraad voor sommige gebruikers
77920 (9911)	De barcode reader client geeft altijd een foutmelding wanneer Microsoft.net 4 runtime wordt gebruikt
78103 (9919)	[Werkvoorraad] Wanneer een gebruiker wordt hernoemd in Admin, dan wordt de inlognaam van de gebruiker in plaats van de volledige naam getoond in de uitklaplijst van de werkvoorraad
78214 (9923)	[Search] Maak het mogelijk om de indexnaam in Elastic Search te configureren in de JOIN Config editor
77473 (9924)	[Workflow] Koppel de workflow opnieuw na het wisselen van het zaaktype naar het oorspronkelijke (eerder gekozen) zaaktype
77830 (9929)	[Workflow] Incidenteel worden nieuwe workflows gestart bij het bijwerken van de behandelaar door de "Currenthandler()" macro
78494 (9930)	[Zaaktypen] Workflows worden niet geïmporteerd in een Oracle database door de ZTC Sync Service (32 char spaces)
78304 (9931)	[Zaakdocumenten] Documenttypen met speciale tekens (& of ') worden meer dan eens in de filterlijst weergegeven
78681 (9933)	[Objecten] Een contactpersoon kan wel geselecteerd worden na koppelen van een adres aan een objectregistratie, maar de selectie wordt niet bewaard
77762 (9934)	Voorgaande versies van bestanden kunnen ook niet geopend worden voor een bestand waarvan de upload mislukt is
77902 (9936)	De lay-out van een tabel is anders na PDF-conversie wanneer de tabel smalle kolommen bevat met daarin tekst met volgspaties
78839 (9937)	Bij het genereren van persoonlijke overzichten van de werkvoorraad worden bestanden naar de C-root drive van de applicatieserver gekopieerd
74749 (9800)	Zaaktypen worden niet verwijderd als er uitsluitend verwijderde zaken van dat type zijn
75912 (9840)	Dubbele zaaktypen worden aangemaakt als de subscription client de eerste versie heeft aangemaakt

76480 (9859)

[Security] Ondersteun SMTP over SSL verbindingen zonder third party tools

Tot versie 6.20 was het wel mogelijk om e-mail verzonden vanuit Decos (via SMTP) via een beveiligde SSL verbinding te laten lopen, maar alleen met behulp van externe tooling. Vanaf versie 6.20 is het ook mogelijk om dit binnen JOIN te configureren.

Voor de beheerder:

U kunt de juiste SMTP verbinding configureren in JOIN Admin. Voor de beveiligde verbinding wordt gebruik gemaakt van poort 465.

The screenshot shows the 'Standaard mailbox' configuration page in the JOIN Admin interface. The left sidebar contains a navigation menu with the following items: Welkomstscherm, Gebruikersbeheer, Applicatiebeheer, Overzichtenbeheer, Processenbeheer, E-mailbeheer (expanded), Standaard mailbox (selected), Andere postvakken, Databasebeheer, Auditgegevens, and Connectiviteit. The main content area is titled 'Standaard mailbox' and contains the following configuration fields:

E-mail informatie	
E-mailadres	gemeente@meervoort.nl
Naam getoond in e-mails	Meervoort Mail

Mailbox configuratie	
Mail naam	
Mail Server	
Mailbox wachtwoord	
Bevestig wachtwoord	
Server voor uitgaande mail(SMTP)	smtp.gmail.com:465
SMTP-gebruikersnaam	
SMTP-wachtwoord	
Bevestig wachtwoord	

75450/75449 (9848/9845)

Voor deze actie is een geldige JOIN Connect licentie nodig

Sta het toe om samenvoegsjablonen op te vragen via JOIN Connect en samen te voegen

Vanaf versie 6.20 is het mogelijk om vanuit een extern systeem, dat via JOIN Connect met JOIN Zaak & Document is verbonden, sjablonen uit JOIN Zaak & Document op te vragen en samen te voegen. Hierbij wordt het bestand uiteraard netjes opgeslagen in JOIN Zaak & Document, maar kunt u vanuit de interface van uw eigen (taakspecifieke) applicatie blijven werken.

Deze functie is onder meer ontwikkeld om vanuit JOIN Klant Contact van nog meer functionaliteiten van het zaakstelsel gebruik te kunnen maken en direct bij het document gebruik te kunnen maken van een sjabloon. Handig als u direct brieven wilt samenvoegen en opslaan in JOIN vanuit JKC. In een toekomstige release van JOIN Klantcontact zal hier nieuwe functionaliteit beschikbaar komen.

The screenshot shows a web form titled "ADD DOCUMENT". The form has the following fields and options:

- Subject*: Brief
- Description: mooie brief
- Type: Person Organization
- Find from: Anonymous (dropdown arrow)
- Person: (dropdown arrow)
- Attachments: (Browse button)
- Template: Verzoek aanvullende gegevens (dropdown menu, highlighted with a red box)
- Relations: (empty section)
- Footer: Open in source after registration, CANCEL, SAVE

Wilt u meer weten over deze integratie en als eerste hier gebruik van gaan maken, neem dan contact op met een van onze collega's van het JKC-team.

Wilt u meer informatie over het gebruik van deze functionaliteit in een van de bestaande integraties met JOIN Connect. Neem dan contact op met een van onze collega's van team Integraties.

76408 (9812)

Voor deze functionaliteit heeft u een geldige licentie voor JOIN Zaaktypen nodig

[Zaaktypen] Als een zaaktype-beheerder wil ik dat het toevoegen van meer zaakkenmerken ook leidt tot meer zaakkenmerken in JOIN Zaak, zodat eindgebruikers meer gegevens van een zaak kunnen vastleggen

In JOIN Zaaktypen kunt u per zaaktype zogenaamde zaakkenmerken vastleggen. Deze kenmerken zijn specifiek voor het proces dat u inricht en zorgen er voor dat u het proces nog beter kunt vastleggen en uitvoeren in het zaakstelsel. Ook kunt u vanuit bijvoorbeeld een webformulier formuliergevens direct wegschrijven naar de zaak en kunt u bij de zaakbehandeling automatische validaties toepassen op deze kenmerken.

Per zaaktype was het vastleggen van deze zaakkenmerken beperkt: voor ieder veldtype (TEKST, BOOLEAN, DATUM en NUMERIEK) zijn standaard 4 velden gereserveerd.

Deze beperking komt met ingang van 6.20 te vervallen. Ongeacht het aantal zaakkenmerken dat u wilt vastleggen, worden deze allemaal netjes verwerkt in het formulier van JOIN Zaak & Document en kunt u deze velden gebruiken in alle toepassingen die daarmee verband houden (workflow, sjablonen, koppelingen, e-formulieren, archivering etc.).

ALGEMEEN STATUSSEN RE

▼ KENMERKEN (6)

Aangevraagd door Niet van toepassing
 Natuurlijk persoon
 Niet natuurlijk persoon
 Natuurlijk persoon / niet natuurlijk persoon

Autoriseer BSN

NAAM

Extra naam

Nog een extra naam

En nog een

Meer, meer, meer

We want more

Kom op!

Voor de beheerder:

Om het aantal zaakkenmerken flexibel uit te breiden heeft u de eenmalige hulp nodig van een van onze consultants. Neemt u contact op met onze collega's van het team JOIN Zaak & Document om een afspraak te plannen.

In JOIN Zaaktypen zijn geen wijzigingen nodig. De huidige versie van JOIN Zaaktypen in combinatie met versie 6.20 van JOIN Zaak & Document zijn nodig. Deze functie wordt standaard ondersteund in combinatie met JOIN Search (nieuwe velden zijn direct doorzoekbaar) en wordt **niet** ondersteund voor MySQL (wel SQL Server en Oracle).

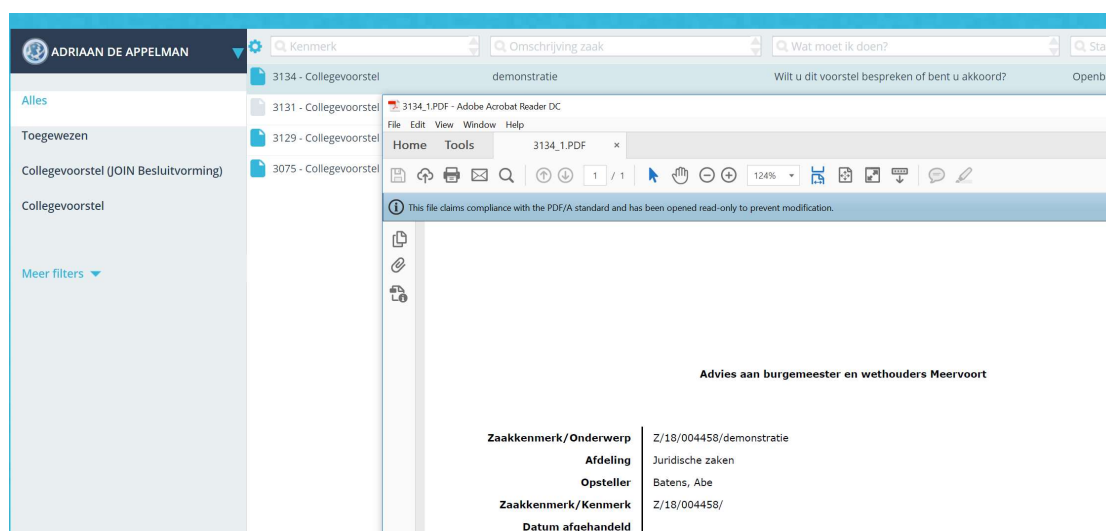
73905 (9764)

Voor deze functionaliteit heeft u een geldige licentie voor JOIN Besluitvorming nodig

[Besluitvorming] creëer altijd een concept PDF van het voorstel bij het koppelen van de accorderingsroute

Sinds versie 6.19 is het al mogelijk om gedurende de conceptfase van een voorstel adhoc een PDF van het voorstel te maken. Daarnaast worden op verschillende momenten in het proces automatisch officiële versies van het voorstel in PDF aangemaakt en opgeslagen in de zaak. Daarnaast kunnen deze PDF-bestanden worden gebruikt om te delen met (externe) vergadersystemen. Heeft u overigens wel eens gedacht aan JOIN Minute als vergaderoplossing voor al uw belangrijke vergaderingen?

Vanaf versie 6.20 wordt de eerste officiële versie van de concept-PDF (van het voorstel) aangemaakt bij het koppelen van de accorderingsroute. Hiermee zorgen we ervoor dat op ieder moment in het proces een PDF beschikbaar kan zijn.



Voor de Applicatiebeheerder:

Er zijn geen wijzigingen nodig.

75017 (9702)

Voor deze functionaliteit heeft u een geldige licentie voor JOIN Search nodig

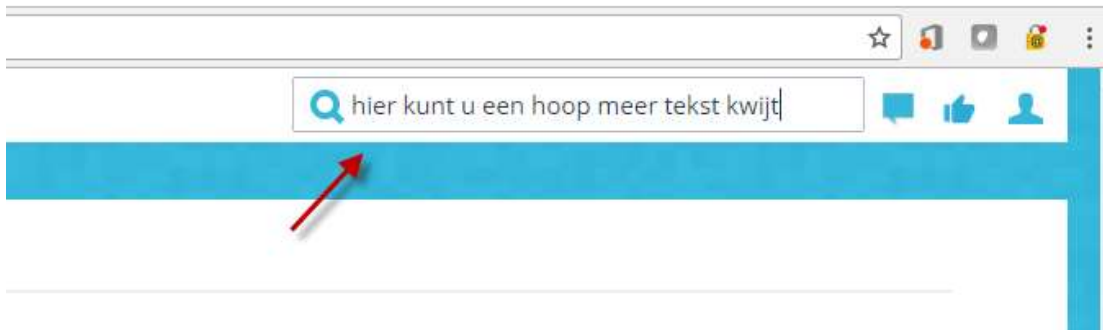
[SEARCH] Als gebruiker wil ik kunnen filteren op specifieke boeken en datums zodat mijn (full tekst) zoekresultaat nog relevanter wordt

De belangrijkste wijziging van 6.20 vind u in onze zoekfunctionaliteit. Een aantal versies geleden introduceerden we JOIN Search: een krachtige nieuwe zoekmachine: snel, zonder beperkingen en met een overzichtelijke presentatie van zoekresultaten.

De afgelopen maanden hebben we veel positieve reacties ontvangen van klanten die JOIN Search in gebruik hebben genomen. Met alle feedback hebben we de stabiliteit verbeterd (van bijvoorbeeld de nieuwe index) en zijn we een traject gestart om de gebruiksvriendelijkheid van het zoekscherm verder te verbeteren. Daarom introduceren we in versie 6.20 een volledig vernieuwde zoekfunctie.

Altijd zoeken vanuit 1 zoekbox

De zoekbox vindt u altijd rechtsboven in de navigatiebalk van JOIN Zaak & Document. Ongeacht waar u zich bevindt in de applicatie, hoeft u nooit meer te zoeken naar deze functie. Omdat u nogal eens op meerdere woorden tegelijkertijd wilt zoeken hebben we de zoekbox tijdens het invoeren breder gemaakt.



Resultaatscherm

Het nieuwe resultaatscherm waarin we de zoekresultaten tonen hebben we een stuk rustiger en overzichtelijker gemaakt:

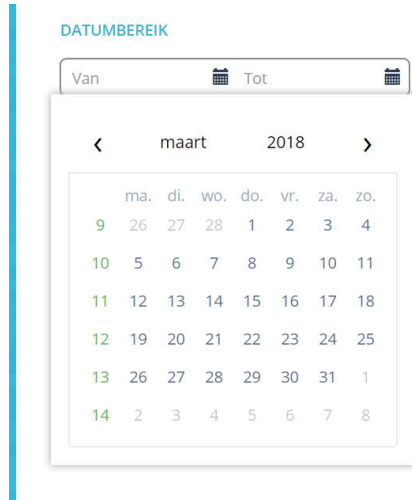
- In het rechtervlak tonen we de zoekresultaten. De relevantie van de resultaten wordt gebaseerd op bijvoorbeeld de datum laatste wijziging (van het bestand of de registratie) en de plek waar de zoekterm is gevonden.
- In het linkervlak worden alle filters getoond. Naast de vaste filters (datumbereik, zoeken in werkvoorraad en zoeken in bestanden) tonen we ook de variabele filters: alleen de boeken (adressen, documenten, zaken etc.) die resultaten bevatten worden hier getoond.
- Boven het resultaatscherm tonen we alle geselecteerde filters en het aantal resultaten dat is gevonden.

Filters

De filtermogelijkheden zijn flink uitgebreid. Standaard heeft u de beschikking over een aantal vaste filters:

Datum bereik

U kunt het resultaat verder beperken door een datumbereik in te stellen. Via de kalendertjes stelt u de van en tot datum in. Standaard wordt gefilterd op de datum "laatst gewijzigd".



Filters voor werkvoorraad en bestanden

Naast het datumbereik kunt u ook filteren op werkvoorraad en op bestanden. Kiest u bijvoorbeeld voor bestanden, dan worden alleen de bestanden getoond die voldoen aan de zoekopdracht. Er wordt uiteraard ook gezocht in de bestanden.

- WERKVOORRAAD** ^
- Actief
- Toegewezen
- Wacht/Opgeschort
- Afgehandeld
- Doorgestuurd

- ADRESSEN (3)** v
- DOCUMENTEN (1)** v
- BESTANDEN**

Flexibele boekfilters

Naast de vaste filters voor datumbereik, werkvoorraad en bestanden worden afhankelijk van het zoekresultaat ook zogenaamde flexibele filters getoond. De filters zijn flexibel omdat ze alleen worden getoond wanneer er daadwerkelijk resultaat is dat betrekking heeft op de

filters. Vindt de zoekmachine geen resultaat in bijvoorbeeld adressen, dan zullen deze ook niet als filter worden getoond.

Per type registratie worden de resultaten getoond. U kunt de typen uitklappen, het type selecteren of juiste specifieke boeken selecteren. Per boek tonen we daarnaast het aantal resultaten dat in het boek is gevonden.

Let op dat standaard alleen de eerste 10 gevonden filters worden getoond. Dit doen we om performanceredenen. Het boek met het hoogste aantal resultaten wordt altijd als eerste getoond en dat loopt vervolgens af.

WERKVOORRAAD ^

- Actief
- Toegewezen
- Wacht/Opgeschort
- Afgehandeld
- Doorgestuurd

DOCUMENTEN (559) ^

- SalesforceImport Tasks 201
- Aanmeldingen website 144
- 1 - Leads 129
- Leads - archief 16
- Bestanden afd. BD intern 13
- Intern oud 9
- Presentatie intern 6
- 5 - Bestanden Sales Intern 6
- Inkomend oud 5
- Purchase Orders 5

ADRESSEN (39) v

- CONTACTPERSONEN (37) ^
- Contactpersonen 37

ZAKEN / DOSSIERS (8) ^

- Webinar organiseren 8

BESTANDEN

DATUMBEREIK

Van Tot

WERKVOORRAAD ^

- Actief
- Toegewezen
- Wacht/Opgeschort
- Afgehandeld
- Doorgestuurd

DOCUMENTEN (559) v

ADRESSEN (39) v

CONTACTPERSONEN (37) ^

- Contactpersonen 37

ZAKEN / DOSSIERS (8) ^

- Webinar organiseren 8

BESTANDEN

Bewaarde filters

Alle filters die u heeft geselecteerd worden bovenaan het resultaatsscherm getoond. U kunt de filters op deze manier eenvoudig weer ongedaan maken (of alle filters in 1x wissen om terug te keren naar het oorspronkelijke zoekresultaat).

846 resultaten (281 milliseconden)

X X X X [VERWIJDER FILTERS](#)

Voor de applicatiebeheerder:

Er zijn geen wijzigingen nodig.

Geen JOIN Search? Wel de nieuwe look & feel!

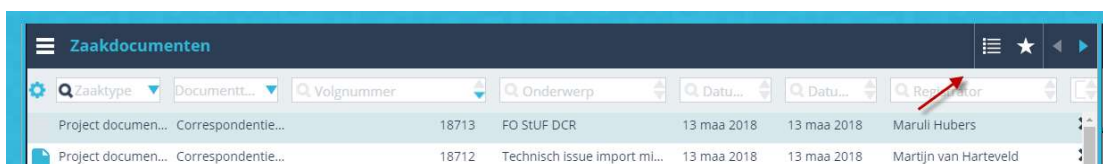
Maakt u nog een gebruik van JOIN Search. Dan tonen wij de zoekresultaten wel in het nieuwe scherm, maar kunt u geen gebruik maken van de geavanceerde filtermogelijkheden.

68370 (9606) Voor deze functionaliteit heeft u een geldige licentie voor JOIN Search nodig [Search] sta het toe om overzichten en favorieten te maken voor zaakdocumenten wanneer de externe zoekmachine wordt gebruikt

Een andere belangrijke verbetering die is doorgevoerd met de introductie van JOIN Search is de toegankelijkheid en bruikbaarheid van het onderdeel "zaakdocumenten". Vanwege JOIN Search kunt u door alle zaakdocumenten zoeken zonder dat er restricties zijn.

Nu dit mogelijk is geworden, zijn er meer functies die beschikbaar kunnen komen. Op veler verzoek is het daarom vanaf versie 6.20 mogelijk om:

- Overzichten aan te maken vanuit "zaakdocumenten"
- Favorieten toe te voegen vanuit "zaakdocumenten"



Tip: heeft u geen zaakdocumenten, maar heeft u wel het boek "dit dossier" onder "zaken", dan kunt u dit laten aanpassen door een van de collega's van JOIN Support.



Voor de applicatiebeheerder:

Er zijn geen wijzigingen nodig.

69897 (9666)

[Werkvoorraad] Als gebruiker wil ik heldere commentaren in de werkvoorraad zodat direct duidelijk is wat er in de zaak gebeurt

Van veel eindgebruikers hebben we de vraag gekregen om de commentaren in de werkvoorraad taalkundig te verduidelijken. De commentaren zijn vaak erg technisch beschreven en lastig te begrijpen. Daarnaast werden commentaren en de bijbehorende actie vaak los van elkaar als commentaar opgeslagen. Dit komt de leesbaarheid van de commentaren uiteraard niet ten goede.

Om deze reden hebben we de commentaren onder de loep genomen en eenvoudiger en eenduidiger gemaakt. De commentaren zijn beknopter en maken sneller duidelijk wie welke

actie heeft uitgevoerd. Ook tonen we vanaf nu altijd de naam als “voornaam achternaam” en negeren we andere instellingen.

 **Appelman, Adriaan de** [13 maa 2018 16:40:23]
Adriaan de Appelman heeft de "advies inwinnen - accepteren" in de wacht gezet met opmerking : "duurt lang...."

Voor de applicatiebeheerder:

Er zijn geen wijzigingen nodig.

69440 (9632)

[Meldingen] Als behandelaar wil ik graag logische en duidelijke meldingen ontvangen van acties waar ik aan werk, zodat ik nog beter mijn taken kan uitvoeren

Wat voor de commentaren in de werkvoorraad geldt, geldt evenzeer voor de omschrijvingen van de meldingen in het meldingencentrum. Veel gebruikers vinden de meldingenfunctie handig, maar begrijpen vaak de meldingen inhoudelijk niet.

Met deze actie maken we de meldingen een stuk bruikbaar. Dat doen we door:

- De meldingen bondiger en duidelijker te maken
- De omschrijving toe te voegen van de registratie

 **Willem BBV** heeft **Collegevoorstel (besluitvorming) - 6467** toegevoegd (**Evenementenvergunning aanvragen - Z/17/0008537** Evenementenvergunning kerstmar...)
17 dec 2017 15:11:49

Voor de applicatiebeheerder:

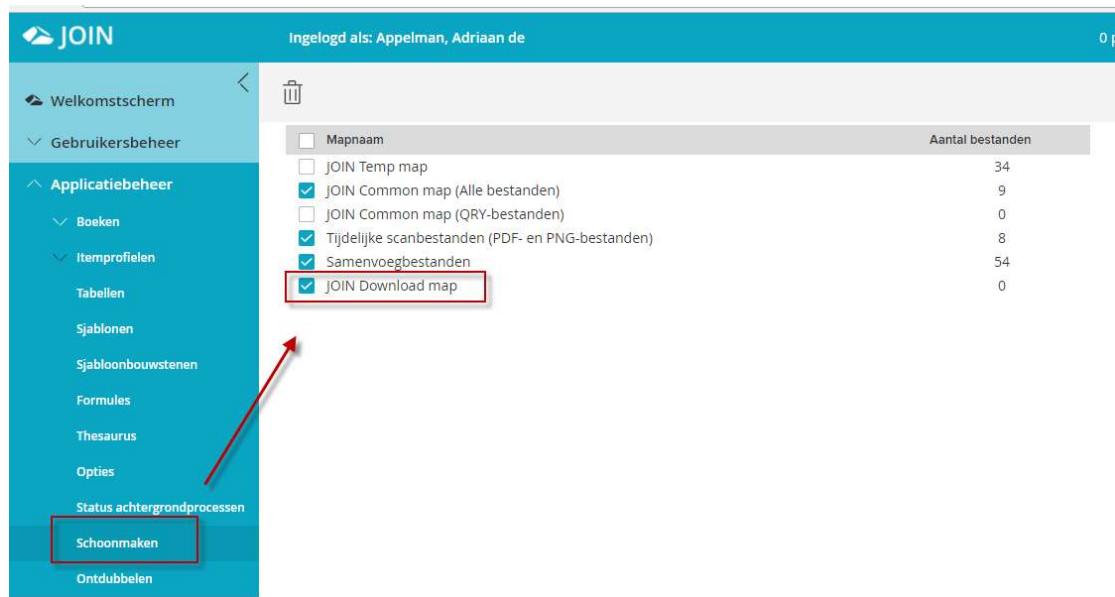
Er zijn geen wijzigingen nodig.

68738 (9616)

Als beheerder wil ik vanuit admin de download-map kunnen opschonen, zodat ik geen toegang tot de server hoeft te hebben

Een kleine aanpassing, maar wel erg nuttig voor de (technisch) beheerders van JOIN Zaak & Document. U heeft vanaf nu geen toegang meer nodig tot de server om de JOIN Download Folder (systeemfolder op de JOIN server) op te schonen.

De functie is toegevoegd aan het onderdeel "schoonmaken" in JOIN Admin.



71117 (9397)

[Adresrollen] als beheerder wil ik in overzichten in admin bij gekoppelde adressen ook op de adresrol filteren zodat er bijvoorbeeld kan worden gefilterd op een specifieke rol

Steeds meer klanten maken gebruik van de adresrolfunctionaliteit. Hiermee kunt u de relatie tussen klant/burger en document/zaak nader toelichten door deze van een rol te voorzien. Hiermee ziet u direct in welke hoedanigheid u met een klant communiceert en kunt u dit bijvoorbeeld gebruiken bij het genereren van documenten.

De adresrolfunctie is vanaf nu ook beschikbaar in algemene overzichten in JOIN Admin. De velden waar op gefilterd kan worden zijn:

- Naam rol (bijv. "aanvrager")
- Datum van (wanneer de betrokkene slechts tijdelijk in deze rol betrokken is)
- Datum tot (idem)

Voor de applicatiebeheerder:

Adresrollen kunnen worden geconfigureerd via het onderdeel "meer-->beheer" in JOIN Zaak & Document. Vervolgens kan de functionaliteit worden gebruikt bij het onderdeel overzichten in JOIN Admin:

Query definitie **Sub-overzichten:**

Itemprofiel

Veld	Toon	Breedte	Sorteer	Aflop	Filterconditie	of
Adresrol	<input type="checkbox"/>	50	—	<input type="checkbox"/>		...
Startdatum	<input type="checkbox"/>	50	—	<input type="checkbox"/>		...
Einddatum	<input type="checkbox"/>	50	—	<input type="checkbox"/>		...
Pad	<input checked="" type="checkbox"/>	50	—	<input type="checkbox"/>		...
Documentboek	<input checked="" type="checkbox"/>	50	—	<input type="checkbox"/>		...
Vnlønr.	<input checked="" type="checkbox"/>	6	—	<input type="checkbox"/>		...

Query definitie sidebar:

- Dossiers
 - Audit records
 - Workflow
 - Adressen
 - Boeken
 - Documenten
 - Dossiers
 - Dossierts
 - Thesaurus

3. RELEASENOTES VERSIE 6.19+

Wij werken continu aan het vernieuwen en verbeteren van JOIN Zaak & Document. De afgelopen maanden zijn wij daarom onder andere druk bezig geweest met de introductie van ORM. ORM staat voor Object Relational Mapping en zorgt voor meer flexibiliteit in ons datamodel. ORM heeft diverse voordelen op het gebied van performance (minder queries op de database), testen (uitgebreidere testmogelijkheden) en beveiliging (SQL Injection is bijvoorbeeld niet meer mogelijk). De komende versies zullen wij ORM verder implementeren in de applicatie en gaat u dit merken in een verdere verbetering van performance en stabiliteit.

Alhoewel wij de applicatie voorafgaand aan de introductie van versie 6.19 extra uitgebreid hebben getest (op verschillende databases en versies) hebben de eerste installaties van 6.19 een aantal problemen aan het licht gebracht. Deze problemen hebben wij opgelost in deze versie: 6.19+.

- Heeft u 6.19 al geïnstalleerd en werkt het systeem zonder problemen? Dan hoeft u niets te doen en kunt u wachten tot wij versie 6.20 uitbrengen (inclusief uitgebreide filtermogelijkheden in JOIN Search)
- Heeft u 6.19 geïnstalleerd, maar werkt deze nog niet naar behoren? Dan adviseren wij u om deze aangepaste versie te installeren. Er zitten geen wijzigingen in de cliënt software, u hoeft alleen de server bij te werken.
- Heeft u 6.19 nog niet geïnstalleerd? De oude versie is vervangen door de nieuwe versie, dus u heeft altijd de beschikking over de juiste installatie.

Nr.	Omschrijving
(9703)	E-mailed management overviews no longer show the picture
7671 (9822)	De Portal website maakt soms geen besluitvormingsdocumenten omdat de Aspose licentiegegevens niet juist opgehaald worden
8137 (9854)	Velden waarvan niet is vastgelegd of ze wel of niet voor beperkte invoerders gelden, worden niet getoond voor beperkte invoerders
8272 (9871)	De inhoud van een boek wordt niet getoond als er velden zonder veldomschrijving in het itemprofiel staan
7638 (9874)	De JOIN Background Service gaat achtergrondtaken meerdere keren opstarten na hersteld te zijn van een database-fout
7992 (9878)	Achtergrondprocessen worden niet opgestart bij gebruik van versie 6.0.19 en een Oracle databaseserver
(9882)	Zorg dat de ORM op SQL server versies 2005 en 2008 werkt zonder extra configuratie-instellingen
(9884)	Schakel de ORM-functionaliteit uit voor GLOBALMEMO als het veldtype van de kolom SESSION_MEMO niet ondersteund wordt
(9887)	Als een bestaande contactpersoon met "zakelijk adres" als standaard wordt gekoppeld aan een ander adres worden adresvelden overschreven
8436 (9888)	Na installeren van een nieuwe versie blijven veel JOIN Admin schermen leeg
8320 (9889)	Interne fout in Aspose zorgt dat PDF voor besluitvorming niet gemaakt wordt

4. RELEASENOTES VERSIE 6.19

4.1. Stabiliteit

De afgelopen maanden is er hard gewerkt aan het verbeteren en vernieuwen van het fundament van JOIN Zaak & Document. We hebben extra veel issues aangepakt, verbeteringen doorgevoerd in ons datamodel en onze tests (op verschillende niveaus) geoptimaliseerd.

Bij deze releasesnotes vind je een overzicht van alle issues die we hebben opgelost. Heb je het issue bij ons aangemeld via een ticket? Dank daarvoor, het geeft ons de kans om JOIN te verbeteren! We zullen je via het ticket verder informeren over de afhandeling.

We hebben de afgelopen maanden dus minder tijd gehad om aan gebruikerswensen te werken (al gaan veel wensen natuurlijk ook over de stabiliteit en snelheid van het systeem), maar we willen je vragen om goede ideeën vooral te blijven delen via het forum (joinsupport.decos.com/forum)

In 2018 zitten we overigens niet stil: naast het verder verbeteren van de stabiliteit en performance van JOIN zijn we met veel projecten bezig. Denk dan bijvoorbeeld aan:

- Het introduceren van uitgebreide filterfuncties in JOIN Search
- Voorbereidingen voor de invoering van de AVG (Privacywetgeving)
- De ontwikkeling van mobiele toepassingen voor JOIN Zaak & Document
- Doorontwikkeling van ons samenwerkingsplatform "JOIN Samen"

Dit doen we graag samen met jullie. Interesse? Neem dan gerust met ons contact op via info@decos.com!

Nr.	Omschrijving
72161 (9379)	Het is niet mogelijk om alle tabs uit te schakelen in JOIN Admin
68206 (9600)	JOIN Admin slaat de geselecteerde boeken niet juist op in een overzicht van exclusieve documentboeken
70246 (9678)	Ingevoerde gegevens op de metadata-tab van een hiërarchisch boek worden niet opgeslagen
71147 (9699)	JOIN Admin re-design
70890 (9700)	De knop "terug naar lijst" geeft een 404-fout in JOIN Admin
70832 (9712)	Het boommenu in JOIN Admin klappt soms onverwacht in
69975 (9713)	[JOIN Samen] Als administrator wil ik in de metadata van het zaaktype-dossierboek kunnen zien welke partners aan het zaaktype gekoppeld zijn

71113 (9721)	Tijdens de publicatie van een zaaktype verdwijnen alle vinkjes bij een sjabloonregistratie in Admin
72599 (9751)	De filters op vinkvelden in de gebruikerslijst van JOIN Admin werken niet
73581 (9761)	Maak het mogelijk om kolombreedtes in te stellen bij e-mailoverzichten
73503 (9786)	Problemen bij het laden van metadata in JOIN Admin wanneer Internet Explorer gebruikt wordt
70960 (9696)	Connect geeft de melding "Collectie-identificer bestaat niet voor dit systeem" bij gebruik van StUF-DCR
70770 (9731)	Connect start de workflow op een registratie te vroeg als het barcodeveld geëvalueerd wordt
73906 (9766)	Verander de Connect relay zodat het via DNS in plaats van IP verbindt
65600 (9531)	De metadata van de eerste e-mail worden in alle aangemaakte registraties gebruikt als je meerdere mails opslaat met de optie "maak registratie voor elke mail"
71064 (9698)	De Excel Controller plugin werkt niet meer als JOIN Now client versie 6.0.16-20170725 of nieuwer wordt geïnstalleerd
71521 (9745)	[Mailbox manager] Als de gebruiker een ander dan het voorgestelde zaaktype kiest, moet de afwijkende keuze naar de API gestuurd worden, zodat hier in toekomstige voorspellingen rekening mee gehouden kan
73380 (9746)	[Mailbox manager] Als de voorspeller geen zaaktype kon afleiden, stuur dan het door de JOIN Now-gebruiker gekozen zaaktype naar de API.
73100 (9748)	Een foute aanroep van regasm in JOIN File Control leidt tot incorrect gedrag van een bepaalde virusscanner
74311 (9783)	Maak het mogelijk om de user agent van JOIN Now te configureren, ter voorkoming van problemen met browser-detectie in ADFS
74380 (9789)	De %FOLDER_COMPANY% macro werkt niet wanneer je een document aanmaakt vanuit iWriter
74604 (9797)	JOIN Now vult EMAIL1 niet meer in
59667 (9414)	Wanneer een handmatige activiteit wordt toegekend aan meerdere behandelaren, dan wordt de rappeldatum alleen ingevuld bij de eerste behandelaar
65061 (9521)	Bij opgeslagen e-mailbestanden van het type EML toont de e-mailviewer altijd de datum van vandaag in plaats van de ontvangstdatum van de e-mail
65577 (9527)	De taal wordt niet gewijzigd naar de voorkeur van de nieuwe gebruiker als een gebruiker uitlogt en een ander zich aanmeldt
65555 (9529)	Toon de bedrijfsnaam niet in de mouse-over (tooltip) van de ingelogde gebruiker (persoonlijke instellingen)
67989 (9588)	Geavanceerd zoeken vanuit het hoofdboek van een hiërarchische set geeft geen resultaten
68223 (9602)	De lijst van overzichten wordt op meerdere pagina's met maar een paar regels per pagina getoond, in plaats van het aantal regels per pagina zoals ingesteld in de persoonlijke voorkeuren
69435 (9639)	[Zaaksysteem] Sta toe om de bewaartermijn van een zaak te wijzigen
69713 (9658)	Ingeplande e-mailoverzichten worden niet allemaal gegenereerd als er een overzicht bijzit waarvan het genereren lang duurt
70134 (9673)	Zaakrapportages tonen gegevens voor een maandelijks rapport terwijl wekelijkse rapporten voor dezelfde periode leeg zijn
70227 (9676)	Adresrollen worden niet bewaard als er adressen uit verschillende adresboeken geselecteerd worden voor de rol

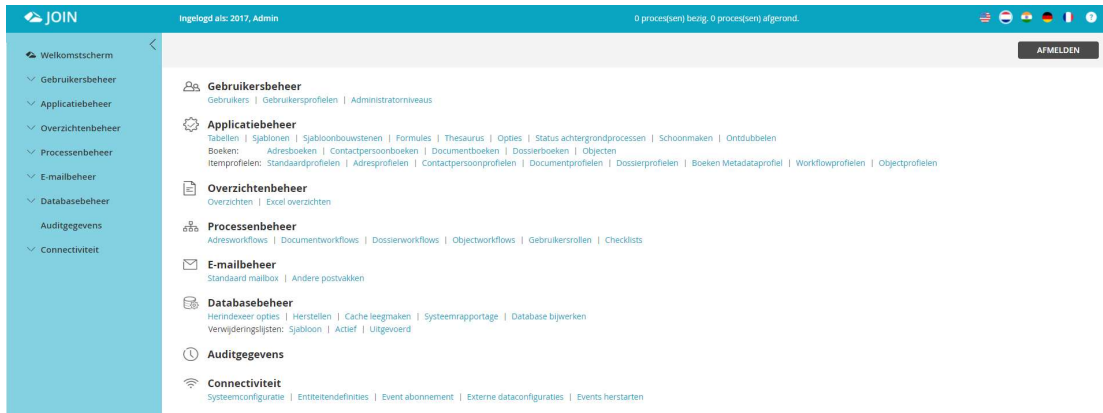
70445 (9694)	Adresrollen worden niet gekopieerd bij het aanmaken van subzaken
70802 (9697)	Een dossier kan niet worden gearhiveerd als het een of meer documenten bevat met een ongeldige documentboekverwijzing
70423 (9704)	Ontkoppelde en nog niet gekoppelde scanpagina's kunnen alleen verwijderd worden als de huidige registratie een documentregistratie is
71432 (9706)	[ADFS] De ADFS-instellingen worden niet correct bepaald voor een ADFS-server die TLS 1.2 vereist
71538 (9708)	DecosScanApp werkt niet in de 6.0.18 client
71160 (9711)	[JOIN Samen] Verberg de "Initiated by" selectielijst in JOIN
71871 (9715)	De eerste regel van de tweede pagina van een Word-document wordt onderaan de eerste pagina getoond in de geconverteerde PDF
71396 (9717)	Diverse verbeteringen voor de functie "koppel bestaand bestand"
71402 (9718)	De werkvoorraadtelling is hoger dan het werkelijke aantal stukken in de werkvoorraad van een gebruikersrol
72105 (9719)	Caches worden niet verwijderd als meer dan 1000 gebruikers beïnvloed worden door een wijziging in ZTC Sync of JOIN Admin
72165 (9723)	De Decos JOIN Indexing Service werkt niet goed omdat de applicatie is gecompileerd met de AnyCPU-instelling
72763 (9726)	[Search] Verbeteringen in de bulk-indexer en in het opslaan van zoekgegevens vanuit Portal bij gebruik van een Oracle-database
72424 (9730)	Workflows worden nog steeds niet altijd automatisch gestart in de background service
72155 (9732)	De bovenste menubalk schuift in plaats van het menu met boeken op de iPad
71287 (9737)	De melding "persoon is overleden" wordt ten onrechte getoond bij adressen die niet vanuit een externe bron gekoppeld zijn
72806 (9738)	Formuleknop werkt niet meer zoals verwacht
72193 (9740)	Bladerknoppen ontbreken bij favorieten
73277 (9742)	Hernoemde gebruikersprofielen worden niet hernoemd in het alleen zichtbaar veld
72289 (9749)	DfpPdf.exe (gebruikt door S2B-kanten) wordt niet meer correct gebouwd
73437 (9750)	Notificaties worden niet meer verstuurd door de e-mail service
73584 (9754)	[Besluitvorming] Soms worden hoofdstukken niet aangemaakt na maken van een concept
73443 (9757)	Handmatige workflowacties kunnen worden opgeslagen zonder verplichte velden in te vullen
72907 (9758)	Maak het mogelijk om extra menu-items toe te voegen aan de menu's "persoonlijke instellingen" en "meer" in de navigatiebalk van JOIN Zaak & Document
72624 (9759)	De snelkoppeling "Ondersteuning" in het persoonlijke menu van een beheerder werkt niet
73811 (9760)	De paginanummering in de PDF wijkt af van die in het Word-document voor een specifiek document
73801 (9762)	De PDF-conversie in een XML-exportoverzicht werkt niet meer

72158 (9765)	Gebruikers zonder verwijderrecht kunnen het aanmaken van een zaakdocument niet annuleren
73927 (9767)	Dwing administrators om een zwak wachtwoord te wijzigen bij gebruik van lokale wachtwoordverificatie In het kader van verdere aanscherping van de beveiliging in JOIN Zaak & Document is het vanaf 6.19 verplicht om als administrator (bij het inloggen in JOIN Admin) een sterk wachtwoord in te vullen. Maakt u van een zwak wachtwoord gebruik ("decos" bijvoorbeeld) dan dient u direct een nieuw wachtwoord in te voeren. De eisen die aan het wachtwoord worden gesteld zijn: <ul style="list-style-type: none"> - Het wachtwoord mag niet "decos" zijn - Gebruikersnaam en wachtwoord mogen niet identiek zijn - Minimaal 6 karakters - Minimaal 1 getal - Minimaal 1 bijzonder karakter zoals \$#@!
73953 (9768)	Option to plan the frequency of notification emails is not working properly
73873 (9769)	Voorkom afhankelijkheid van www.zaaktypen.nl voor afhandeling van zaaktypen.nl workflows
73393 (9774)	Het is niet mogelijk om lettertype en lettergrootte te wijzigen in de editor van de besluitvormingsparagrafen
72831 (9775)	De interne code %CR%LF% wordt in de uitvoer getoond bij samenvoegen van een dotx-sjabloon
71234 (9778)	Als 2 gebruikers dezelfde voor- en achternaam hebben en één van die gebruikers zit in een gebruikersrol, werkt het toewijzen van een actie aan de gebruiker in de rol niet goed
73658 (9784)	[Search] Het is niet mogelijk om een zaaktype te koppelen via de waarde van het TEXT2-veld wanneer JOIN Search gebruikt wordt
74568 (9795)	Maak het mogelijk om custom buttons te openen binnen de context van het bestaande item frame
73647 (9796)	Voorkom het dubbel koppelen van identieke barcode scans
74939 (9802)	Performanceprobleem bij het openen van een zaaktype-actie uit de werkvoorraad

1.2 JOIN Admin nieuwe look & feel

71147 (9699) Geef JOIN Admin dezelfde look & feel als JOIN Zaaktypen

Maak je naast JOIN Zaak & Document ook gebruik van JOIN Zaaktypen, dan is het je wellicht opgevallen dat daar gebruik wordt gemaakt van een nieuw uiterlijk. Dit nieuwe uiterlijk zal gaandeweg in meer JOIN-applicaties worden toegepast. Om te beginnen met JOIN Admin, de beheerinterface van JOIN Zaak & Document.



Aan de functionele werking van JOIN Admin is niet veel gewijzigd, het gaat vooral om een aanpassing van de lay-out.

Voor de applicatiebeheerder: er zijn geen aanpassingen nodig voor deze wijziging

4.2. JOIN Besluitvorming:

73393 (9774) maak het mogelijk om lettertype en lettergrootte te selecteren in de paragrafen
De oplossing JOIN Besluitvorming (onderdeel van ons zaakstelsel) wordt door steeds meer beleidsmedewerkers, secretariaten en bestuurders gebruikt. Meer gebruikers betekent ook meer wensen. En daar doen we graag iets mee, ook in 2018.

Vanaf versie 6.19 is het mogelijk om bij het opstellen van het voorstel ook lettertype en lettergrootte te wijzigen. Dit is vooral handig wanneer er stukken tekst uit andere applicaties worden geplakt in JOIN en alle teksten dezelfde opmaak moeten hebben.

Wist je trouwens ook dat we sjablonen voor het voorstel en de besluitenlijst op maat kunnen maken en dat er afwijkende sjablonen voor conceptvoorstellen en besluitenlijsten kunnen worden gemaakt? Neem voor meer informatie gerust contact op met David (d.bronsveld@decos.com)

Voor de applicatiebeheerder: er zijn geen aanpassingen nodig voor deze wijziging

4.3. Zaakgericht werken

69435 (9639): Sta het toe om de bewaartermijn van een zaak te wijzigen

Het komt regelmatig voor dat wij vragen ontvangen over het handmatig aanpassen van de bewaartermijn van een zaak (en daarmee af te wijken van de standaard termijn die is ingesteld bij het resultaat op de zaak). Dat is in principe niet mogelijk om technische reden (de meerlaags tabel die wij in de zaak gebruiken voor het bepalen van *resultaat* > *archiefnominatie* > *bewaartermijn* staat dit niet toe).

Om toch mogelijk te maken dat in het geval van uitzondering de bewaartermijn kan worden gewijzigd hebben we een aantal kleine aanpassingen gedaan. Het veld "bewaartermijn" staat nu standaard op bewerken. Wanneer de archiefbewerker (die na afhandeling rechten heeft op het bewerken van de zaak) de bewaartermijn handmatig aanpast (bijvoorbeeld 7 jaar wijzigt in 20 jaar) krijgt deze een waarschuwing (deze waarde komt niet voor in de tabel). Door de waarschuwing te "negeren" wordt de aangepaste bewaartermijn correct gevalideerd.

Voor de applicatiebeheerder: voor deze wijziging is het noodzakelijk om het zaaktype opnieuw te publiceren naar JOIN Zaak & Document. Het veld zal vervolgens bewerkbaar zijn.

4.4. JOIN Samen

Nieuw in versie 6.19 (in combinatie met JOIN Zaaktypen) is de introductie van JOIN Samen. JOIN Samen is ons antwoord op samenwerken aan zaken in de keten. Denk dan bijvoorbeeld aan gemeenten die samenwerken met veiligheidsregio's, omgevingsdiensten en provincies en veel informatie (die zaakgericht wordt behandeld) delen in deze samenwerking. Dan is mailen, dropbox etc. geen veilige en betrouwbare oplossing.

JOIN Samen is dat wel. Volledig gebaseerd op landelijke standaarden (StUF-ZKN, ZTC etc.) en op basis van de hoogste veiligheidsnormen (zoals SSL etc.) maken we gebruik van de kracht van het zaakgericht werken en stellen we organisatie in staat om zaken te delen met partners in de keten.

Met de eerste versie van JOIN Samen is het mogelijk om informatie (zaken, documenten) uit te wisselen met andere organisaties, waarbij beide partijen altijd de beschikking hebben over de laatste versie van het document.

Inmiddels zijn we de voorbereidingen gestart voor de tweede fase van dit product. In deze fase breiden we de samenwerkfuncties verder uit (niet alleen het uitwisselen van informatie en het delen van zaken en documenten, maar ook het samenwerken aan het proces (per status de behandelende organisatie kunnen bepalen).

Interesse in JOIN Samen of Samen met ons aan de 2^e fase te werken? Neem dan contact op met David (d.bronsveld@decos.com)

5. RELEASENOTES VERSIE 6.18

Nr.	Omschrijving
68661 (9580)	[E-depot] Aanpassingen in XML export functie om E-depot aan te kunnen sluiten
70303 (9685)	Vastloper bij tonen metadata in JOIN Beheer
70119 (9690)	Dubbele adressen staan door elkaar in het scherm voor automatisch ontdebelen
68654 (9614)	Achtergrondthread voor workflowverwerking stopt niet, dit veroorzaakt een geheugenlek
62315 (9617)	DATE()-macro standaardwaarde wordt niet gezet door Connect
68766 (9619)	Dossieradres wordt niet gekoppeld aan exclusief document als het door Connect wordt ingevoerd
57397 (9622)	Voeg KnownType attributen toe aan Connect entiteiten zodat deze kunnen worden hergebruikt
69301 (9634)	De Connect worker werkt niet meer bij klanten die de 32-bits unmanaged Oracle client gebruiken
69855 (9664)	Foutmelding 'Channel "tcp" not registered' in Connect log
61043 (9387)	Als systeembeheerder wil ik een JOIN Now Client die in een 64 bits-versie van Office gebruikt kan worden
64839 (9467)	Als gebruiker wil ik dat bij het registreren van een mail zoveel mogelijk gegevens worden ingevuld zodat het registratieproces sneller en efficiënter verloopt
64215 (9498)	Opslaan in JOIN Now werkt alleen als de hoofd-tab actief is
67139 (9567)	OfficeLinkLibrary werkt niet goed wanneer de %FOLDER_COMPANY% macro wordt gebruikt in het itemprofiel
67953 (9587)	Adresvelden worden leeggemaakt na ontkoppelen en koppelen van een adres
68000 (9592)	Toegewezen activiteiten worden niet getoond in de werkvoorraad van de behandelaar in JOIN Now
68531 (9628)	Probleem met sjabloon in JOIN Now
69986 (9677)	JOIN Now loopt niet verder na adreskeuze
70420 (9683)	Opslaan vanuit Word werkt niet in JOIN Now op machines waar geen Outlook geïnstalleerd is
53332 (9101)	Toon ook het objecttype dat is gefilterd in de filterhistorie
49856 (9144)	De historie wordt niet bijgewerkt als een document toegevoegd wordt via een barcode
58031 (9312)	EML-bestanden worden opgeslagen met de interne sleutel als bestandsnaam
58177 (9328)	JOIN componenten kunnen niet verbinden als een database gebruikersnaam of wachtwoord langer dan 16 tekens gebruikt wordt in de DWCompleteCD setup
60629 (9372)	Wanneer een activiteit die vanuit een rol is toegewezen aan een gebruiker in de wacht wordt gezet of opgeschort, dan wordt deze niet bij wacht/opgeschort van de gebruiker getoond

64513 (9394)	[Gebruikersplatform] Als behandelaar wil ik dat de uitkomst van een beslissing bij de commentaren wordt getoond, zodat het genomen besluit zichtbaar is voor iedere behandelaar
62257 (9440)	Het is niet mogelijk om in bulk workflowacties aan gebruikersrollen toe te kennen
63008 (9463)	Miniatuurweergaven van scans worden niet getoond als de scans nog nooit zijn geopend
62084 (9469)	Open het samengevoegde bestand direct na samenvoegen via DCR/asynchroon samenvoegen
63235 (9478)	Het is niet mogelijk om de sorteervolgorde in een itemprofiel aan te passen als zowel TEXT1 als TEXT11 aanwezig zijn
64203 (9495)	Er wordt geen waarschuwing gegeven als de gebruiker het antwoordscherm sluit via het kruisje
64600 (9505)	Het is niet mogelijk om een tweede document toe te voegen als de DONOTCLOSEPOPUP-optie aanstaat
65585 (9512)	Als gebruiker wil ik wijzigingen in dossiertabs in de historie kunnen zien
64976 (9518)	De breedte van het verkennermenu blijft niet behouden als de gebruiker op "Toon/Verberg menu" klikt
65008 (9520)	Sla de opmerkingen bij een vraag en antwoord vanuit JKC op bij het commentaar in een registratie
65624 (9532)	De koppeling naar het originele bericht werkt niet in een e-mail verstuurd vanuit JOIN
67280 (9536)	[Besluitvorming] Als opsteller wil ik een PDF van een voorstel in de conceptfase genereren zodat ik dit eenvoudig met niet-JOIN gebruikers kan delen
65781 (9539)	Er treedt een fout op bij het opslaan van registraties bij waardes die niet in de database passen (Oracle)
66051 (9542)	De tekst ANSWERTEMPLATE() verschijnt bij het maken van registraties in het antwoordscherm
66264 (9545)	Niet alle procesinformatie wordt afgedrukt als het venster een schuifbalk heeft
66697 (9559)	Sta het toe bestanden met unicode bestandsnamen op te slaan
66956 (9566)	Verwijderde documentregistraties worden in een overzicht getoond als een dossiertab actief is
67358 (9571)	Het gekozen sjabloon wordt niet onthouden in de antwoordwizard na een validatiemelding
67395 (9572)	[Besluitvorming] Als secretariaat wil ik aangehouden besluiten op de definitieve besluitenlijst plaatsen, zodat de besluitenlijst alle relevante besluiten bevat
68484 (9582)	Zet de optie "Mag hoofdregistratie bewerken" altijd aan bij acties in een zaaktypen-workflow
67992 (9589)	[Besluitvorming] Maak het mogelijk dat er aangepaste tekst onder de besluitenlijst kan worden geplaatst
68131 (9598)	Secundaire beveiligingsproblemen
68286 (9604)	Er komen regelmatig dubbele volgnummers voor
68421 (9608)	Maak het mogelijk om ook Elastic Search versie 5.5. of hoger te gebruiken en voeg MySQL-ondersteuning in de bulk indexer toe
68628 (9611)	PDF van scan niet doorzoekbaar hoewel OCR geslaagd is

68636 (9612)	E-mailadressen worden niet meer automatisch aangevuld in "Registratie per e-mail verzenden"
68658 (9613)	Soms treden er IMAP4 protocolfouten op in de E-mail service, waardoor een e-mailbericht niet opgeslagen wordt
68353 (9615)	Probleem met Lucene.net en hiërarchisch boek in het koppelscherm
68755 (9618)	Tweede laag van meerlaagse tabel wordt altijd gevuld, ongeacht de waarde van de eerste laag
68802 (9621)	ADFS login werkt niet als de JOIN webserver http-requests ontvangt voor een https-site bij gebruik van SSL offloading
68827 (9624)	Er worden soms duplicaat volgnummers uitgegeven na het verwijderen van registraties uit een boek
68855 (9626)	Los fouten op die gelogd worden voor de managementoverzichten achtergrondtaak
68897 (9635)	Maak een tool om een specifieke e-mail uit een geregistreerde mailbox te lezen en onderzoek waarom bijlagen niet gelezen worden
69322 (9637)	Maak het mogelijk om gelijkwaardige relaties tussen dossiers te leggen in de bulkactie "koppel registraties"
69421 (9638)	De ADFS-inlog werkt niet voor een bepaalde gebruiker door verkeerde FedAuth cookies
69430 (9640)	Delen/Download werkt niet als de "Background Service On Demand Tasks" op een andere server dan de webserver staan ingesteld
69458 (9641)	Macro om volgnummer te genereren wordt niet meer juist uitgevoerd op specifieke database
68894 (9648)	De scanvolgorde klopt niet als er meer dan 25 pagina's worden ontkoppeld met drag & drop
69640 (9652)	Het is niet meer mogelijk om uit te loggen bij gebruik van Internet Explorer en Single Logon
69557 (9653)	Het lettertype voor Adresrollen is heel klein
69676 (9654)	Soms wordt het volgnummer teruggezet naar 0
69673 (9553)	Een Word-document wordt alleen-lezen wanneer het geopend wordt met "Office-bestanden direct openen"
69446 (9655)	Als je een agenda koppelt in de stap 'Agendeer dit voorstel' dan wordt de agenda wel gekoppeld maar de waarde niet gevuld in het veld
69039 (9659)	Profielfoto's van gebruikers verdwijnen
69071 (9661)	Het samenvoegen van velden in een MSG-sjabloon werkt niet vanuit de werkvoorraad en mislukt bij de eerste poging vanuit een registratiescherm
68858 (9662)	Uitgevinkte registraties worden ook meegenomen bij uitvoeren bulkacties vanuit overzicht
69752 (9663)	De macro voor huidige behandelaar wordt niet altijd herberekend
69798 (9665)	Maak het mogelijk om een standaardgebruiker in te stellen, die gebruikt kan worden om privileges voor nieuwe gebruikers toe te kennen in ADFS
69375 (9671)	Miniatuurweergaven uitschakelen onmogelijk
70072 (9674)	Maak het mogelijk om een standaardwaarde voor "Client heeft de JOIN File Control" in te stellen voor nieuwe gebruikers
67633 (9675)	Na het opnieuw publiceren van een zaaktype worden de gekoppelde itemprofielen van een RTF sjabloon verwijderd

70025 (9679)	Bij genereren van een besluitenlijst is het veld "concept-besluitenlijst" verschoven, staat nu half door genereren heen
70251 (9681)	Een onbekende geauthenticeerde ADFS-gebruiker wordt soms niet aangemaakt of geblokkeerd aangemaakt in JOIN
69763 (9686)	Probleem met versiemangement van sjablonen
69378 (9687)	De optie "Nieuw voorstel" is onterecht beschikbaar voor zaaktypen zonder besluitvormingsdocument
70626 (9688)	Notificaties worden niet altijd verzonden als de mailservice wordt herstart
68930 (9689)	Het is niet zichtbaar in de historie dat er bestanden gedownload zijn
70665 (9691)	Schrijf een Health Monitor waarschuwing naar de Windows event viewer bij een PDF signeer-foutmelding
70584 (9693)	Samenvoegen van een dotx-sjabloon produceert een beschadigd Word-document als er samenvoegvelden in de koptekst van het sjabloon zitten
70445 (9399)	Adresrollen worden niet gekopieerd bij het aanmaken van subzaken
63003 (9462)	Zaaktype-metadata wordt niet bijgewerkt bij het deactiveren van een zaaktype
69663 (9649)	De ZTC Sync service schrijft onvolledige metadata en maakt duplicaat gebruikersrollen aan nadat de database enige tijd down is geweest

[68484 \(9582\) Zet de optie "Mag hoofdregistratie bewerken" altijd aan bij een actie in een zaaktypen-workflow](#)

Wanneer een gebruiker alleen-lezen of geen rechten heeft op een zaak, mag hij of zij ook niets anders dan alleen lezen wanneer hij of zij er een actie voor krijgt. Dat vinden we niet handig: een actie in de werkvoorraad betekent dat de gebruiker "behandelrecht" heeft op de zaak en daarmee in staat zou moeten zijn om bijvoorbeeld een document toe te voegen aan de zaak.

Dit is nu standaard voor iedere zaak zo ingesteld.

Voor de applicatiebeheerder: voor lopende zaken geldt deze wijziging helaas niet. Pas wanneer er een nieuwe versie van de zaaktype workflow beschikbaar is en er een nieuwe zaak is gestart wordt deze wijziging effectief.

[68661 \(9580\) \[E-depot\] Aanpassingen in XML export functie om E-depot aan te kunnen sluiten](#)

De afgelopen maanden is achter de schermen gewerkt aan de aansluiting op een regionaal of landelijk e-depot, waarbij rekening wordt gehouden met het nog vast te stellen informatiemodel dat is gebaseerd op TMLO (Toepassingsprofiel **M**etadata **L**okale **O**verheden)

De voorbereidingen voor deze aansluitingen zijn afgerond in versie 6.18 en is de basistechniek opgenomen om aan te sluiten op een e-depot. Hierbij maken wij gebruik van de functionaliteiten van de verwijderwizard in JOIN Admin. De verwijderwizard bevatte al functionaliteiten om archiefbestanden (dossiers, documenten etc.) op de juiste wijze te verwijderen (overbrengen / vernietigen zonder reconstructie in JOIN Zaak & Document) maar is nu ook in staat om de archiefbestanden aan te bieden aan het E-depot:

- De metadata wordt in XML aangeleverd, waarbij de techniek is voorbereid op de uitwisselingsstandaard die nog wordt vastgesteld door de TMLO werkgroep. Met deze techniek kunnen we nu dus gaan testen.
- De bestanden worden voorafgaand aan het overbrengingsproces geconverteerd, zodat de metadata die vervolgens worden gegenereerd de juiste informatie over bestanden (formaat, omvang, hash-berekening)
- We borgen dat de definitieve verwijdering uit JOIN Zaak & Document pas plaatsvindt nadat de overbrenging is afgerond
- De verwijderlijsten (van zowel de vernietigbare als over te brengen archiefbescheiden) worden na het verwijderproces zorgvuldig opgeslagen in JOIN Zaak & Document (en dienen als bewijs van succesvolle verwijdering)

Op dit moment is dus een basis gelegd, maar moeten er nog pilots plaatsvinden om de e-depotkoppeling in de praktijk in te richten en te realiseren. Hierbij is het van belang dat het e-depot beschikbaar is en voldoet aan de juiste eisen. Voor deze check kunt u contact opnemen met uw regionale, provinciale of landelijke archiefdienst. Voor de mogelijkheden voor een pilot en vragen kunt u contact opnemen met Frans Dondorp.


Voor de aansluiting van JOIN Zaak & Document brengen wij kosten in rekening. Op dit moment zijn de tarieven nog niet bekend. Dit zullen wij na de uit te voeren pilots bekend maken.

[67395 \(9572\) \[Besluitvorming\] Als secretariaat wil ik aangehouden besluiten op de definitieve besluitenlijst plaatsen, zodat de besluitenlijst alle relevante besluiten bevat](#)

Met JOIN Besluitvorming is het mogelijk om met een druk op de knop een volledige besluitenlijst te genereren, zonder het maken van overzichten of het samenvoegen met een wordsjabloon. Er kunnen zowel concept- als definitieve besluitenlijsten worden gemaakt, alsmede op meerdere vertrouwelijkheidsniveaus (openbaar, intern vertrouwelijk en vertrouwelijk).

Tot deze versie werden aangehouden stukken standaard niet getoond op de definitieve besluitenlijst. Aangehouden wordt niet beschouwd als een besluit, vandaar dat deze alleen op de concept besluitenlijst getoond.

In overleg met alle klanten die gebruik maken van JOIN Besluitvorming is besloten om de aangehouden voorstellen altijd op zowel de concept- als definitieve besluitenlijst te plaatsen.



Voor de applicatiebeheerder: er zijn geen wijzigingen vereist.

67280 (9536) [Besluitvorming] Als opsteller wil ik een PDF van een voorstel in de conceptfase genereren zodat ik dit eenvoudig met niet-JOIN gebruikers kan delen

In de conceptfase van het voorstel (in JOIN Besluitvorming) is er nog geen PDF beschikbaar van het concept voorstel. Die wordt pas aangemaakt zodra het voorstel de accorderingsroute in gaat. In sommige organisaties wordt het voorstel echter ook gedeeld met externen die geen toegang hebben tot JOIN en dus niet direct advies op het voorstel kunnen geven.

Vandaar dat het vanaf nu mogelijk is om ook in de concept (opstellen) fase van het voorstel een pdf te genereren van het voorstel tot dan toe.



Voor de applicatiebeheerder: er zijn geen wijzigingen vereist.

64513 (9394) [Gebruikersplatform] Als behandelaar wil ik dat de uitkomst van een beslissing bij de commentaren wordt getoond, zodat het genomen besluit zichtbaar is voor iedere behandelaar

Sinds versie 6.17 wordt de gekozen uitkomst in een beslissing (werkvoorraad-actie) getoond in de commentaren van de activiteit. Handig, de volgende behandelaar ziet direct wat de uitkomst is op de gevraagde beslissing.


Vanaf versie 6.18 is het daarnaast mogelijk om bij iedere beslissing ook direct een toelichting op te nemen. Deze toelichting wordt gecombineerd met de gekozen beslissing.

Voor de applicatiebeheerder: er zijn geen wijzigingen nodig. Wanneer u in een workflow een handmatige beslissing configureert, wordt de toelichting standaard getoond onder de uitkomsten in het werkvoorraad behandelscherm

[61043 \(9387\) Als systeembeheerder wil ik een JOIN Now Client die in een 64 bits-versie van Office gebruikt kan worden](#)

Een veelgehoorde wens van diverse klanten is om de JOIN Now Client naast 32 bits ook als 64-bits applicatie te leveren. De reden hiervoor is dat er gebruik wordt gemaakt van de 64-bits versie van Microsoft Office.

Vanaf nu is naast de 32-bits versie ook de 64-bits versie standaard beschikbaar. We blijven beide varianten ondersteunen.



Voor de technisch beheerder: gebruik alleen de 64-bits client in combinatie met Office 64-bit. Gebruik de cliënt niet in combinatie met de normale Office versie. Dit wordt niet ondersteund.

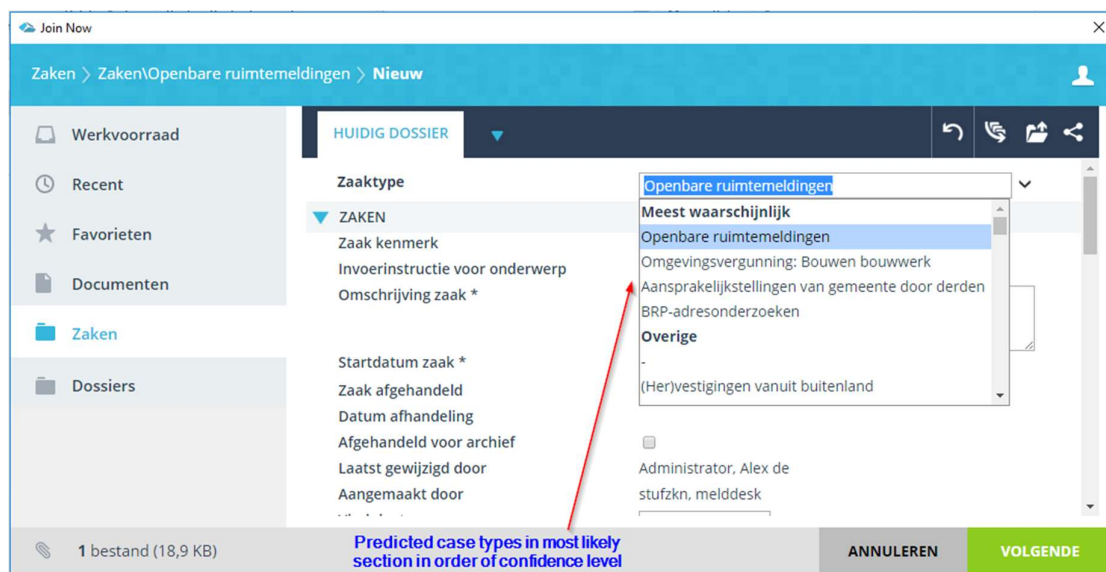
64839 (9467) JOIN Now Mail Classifier

Mailverkeer neemt nog altijd toe in veel organisaties. Veel van deze mails worden echter niet geregistreerd. En als mails worden geregistreerd is de kans op fouten groot. Met de JOIN Now mail classifier brengen we de registratietijd van e-mail flink terug en reduceren we de kans op fouten.

Hoe we dat doen? Door op basis van grote hoeveelheden data (die in uw systeem zit) te voorspellen waar en met welke gegevens de mail wordt geregistreerd. Dit doen we zowel voor de zaakconfiguratie (op basis van JOIN Zaaktypen) als overige configuraties (document- en dossierboeken):

- Automatisch nieuwe zaak aanmaken en zaaktype invullen
- Automatische selectie van een bestaande zaak
- Aanmaken van document, selecteren van documenttype en documentgegevens
- Automatisch koppelen van dossier(s) en adressen

Hiermee wordt het aantal handelingen flink teruggebracht en vanwege de nauwkeurigheid van de voorspelling wordt uw mail altijd op de juiste plek en met de juiste gegevens opgeslagen in JOIN Zaak & Document.



Voor de applicatiebeheerder: de mail classifier maakt gebruik van JOIN Now. Naast het installeren van de software voor het voorspellen van de juiste gegevens hoeft u verder niets te doen. Per gebruiker kan daarnaast worden ingesteld of JOIN Now automatische voorspellingen doet.

Heeft u interesse in de JOIN Now Classifier? Neem dan contact op met uw accountmanager.

6. RELEASENOTES VERSIE 6.17

Nr.	Omschrijving
57113 (9272)	Sta het toe om een tweede gebruikerstabel uit een itemprofiel te gebruiken om toe te passen in een workflow voor de optie "Wijs toe aan de behandelaar uit de registratie"
66274 (9546)	De lay-out details van een e-mailoverzicht worden niet correct weergegeven als de lijst geconfigureerd in EmailAddresses.ini leeg is
67457 (9575)	Verwijder de Visual Browser uit JOIN Admin
64760 (9540)	De hoofdentiteit wordt niet opgehaald bij ophalen van een taak uit Connect
66267 (9547)	Events voor exclusieve documenten in een niet-hierarchisch dossierboek worden niet verwerkt
66790 (9561)	Het Subscribed-veld wordt uit EDI systemen opgehaald, ook al kan een EDI systeem niet weten wat de waarde moet zijn
65782 (9576)	Automatisch gegenereerd extern id wordt teruggegeven als er geen extern id type is ingesteld op de entiteit
67645 (9594)	Maak een SQL script om Connect mapping aan te maken voor StUFBGCitizen en StUFBGCompany
67670 (9597)	De automatische test voor Connect geeft een foutmelding bij het testen van bestanden
58093 (9318)	JOIN Now loopt vast wanneer een e-mail wordt geregistreerd waarvan het e-mailadres ongeldige karakters bevat
64557 (9388)	[Gebruikersplatform] Als gebruiker wil ik het venster van JOIN Now groter maken en dit dient te worden onthouden, zodat ik kan werken met de schermgrootte van mijn voorkeur
64504 (9395)	[Gebruikersplatform] Als gebruiker wil ik in JOIN Now een beter onderscheid tussen nieuw document, dossier en zaak zodat ik weet wat ik aanmaak
64486 (9398)	[Gebruikersplatform] Als gebruiker wil ik dat bij het registreren van een e-mail altijd het zuivere e-mailadres wordt geregistreerd, zodat het e-mailveld altijd een geldig e-mailadres bevat
61659 (9411)	De bestandsomschrijving wordt niet weggeschreven door JOIN Now wanneer een Word-bestand geopend vanuit een e-mail wordt opgeslagen
62154 (9436)	Introduceer een optie om de van/aan-adressen van een ingekomen en verzonden email altijd op te slaan in de EMAIL1/EMAIL2-velden
65228 (9524)	De bestandsomschrijving wordt niet opgeslagen bij het voor de eerste keer opslaan van een e-mail vanuit Outlook

65766 (9549)	JOIN Now opent met een leeg scherm
66398 (9554)	JOIN Now registratiescherm start niet altijd bij gebruik van LibreOffice
66833 (9563)	De JOIN Client werkt niet goed op een Windows 10 werkstation waar geen Microsoft.Net 2.0/3.5 op geïnstalleerd is
67312 (9570)	Sla de caching data van JOIN Now op in een locatie die zelf kan worden geconfigureerd
68134 (9607)	Bij eerste gebruik van de knop "Nieuw in JOIN" wordt een leeg document geopend bij keuze van een sjabloon
(8105)	DDC werkt niet op clients met alleen Microsoft.Net 4 geïnstalleerd
64815 (8839)	ZTC Sync: kopieer het onderwerp, het gekoppelde adres en object van de hoofdzaak naar de deel- en vervolgzaken
50318 (9024)	[Besluitvorming] Overerf de vertrouwelijkheid van het voorstel naar de bijlagen
57881 (9305)	[Besluitvorming] Als besluitnemer wil ik bijlagen kunnen (ont)koppelen zodat ik alle handelingen kan uitvoeren bij een gewijzigd besloten voorstel
58081 (9319)	Wanneer een activiteit wordt doorgestuurd zonder toelichting, wordt de tekst "met commentaar" toch toegevoegd
58098 (9321)	Wanneer registraties in bulk worden gemaïld, worden de hyperlinks naar de registraties niet altijd of deels gegenereerd
58739 (9334)	Er wordt een oud Decos D5-scherm getoond voor het wijzigen van een wachtwoord
61445 (9360)	Sta het gebruikers niet toe om alleen-lezen bestanden te bewerken via "koppel bestaand bestand"
60557 (9366)	Het is mogelijk om een andere waarde in te vullen in "Zaak toewijzen aan", hoewel keuze van een gebruikersrol verplicht is
60552 (9367)	Wanneer het aantal resultaten van het zaaktype wordt teruggebracht naar 1 wordt de handmatige beslissing in de workflow niet verwijderd
60624 (9371)	[Besluitvorming] wanneer alle collegeleden een voorstel afhandelen met "niet aanwezig" loopt het proces van besluitvorming vast
60640 (9377)	Het laden van de documententab bij een dossier met >1000 documenten duurt erg lang wanneer dossiertabs worden gebruikt
60754 (9381)	Verbeter het opsturen van NavigationMenuClick en FilterSearch naar health monitor (voor gebruikersstatistieken)
60759 (9382)	Macro's worden niet correct berekend bij het aanmaken van een subdossier of subzaak
60881 (9384)	Commentaren worden niet samengevoegd wanneer een actie in de wacht wordt gezet of hervat wordt

64552 (9392)	[Gebruikersplatform] Als (zaak)behandelaar wil ik meer velden zien bij gekoppelde documenten in de werkvoorraad, zodat ik sneller zie om welke (zaak)documenten het gaat
61272 (9401)	HTML-bestanden die vanuit workflow worden gegenereerd (b.v. statusnotificaties van zaken) tonen GMT-tijd in plaats van de servertijd
61666 (9412)	Wanneer een activiteit wordt heropend, wordt deze niet toegewezen aan de behandelaar binnen de rol.
61691 (9415)	[Besluitvorming] Wanneer advies wordt gevraagd aan meerdere behandelaren wordt een puntkomma getoond voor de eerste behandelaar
61686 (9416)	[Besluitvorming] De gegenereerde PDF van het voorstel wordt niet weergegeven bij openen vanuit de zaak
61696 (9417)	Pagineringsontbreking wanneer gefilterd wordt op dossier tabs en er meer resultaten zijn dan het maximale aantal per pagina
61869 (9424)	De hoofdregistratie mag niet afgehandeld worden als er nog handmatige acties open staan na het afhandelen van een zaak
61863 (9429)	Wijzigbare commentaren worden in een ander lettertype getoond dan commentaren die niet gewijzigd kunnen worden
62525 (9449)	[Besluitvorming] Als opsteller van een voorstel wil ik de standaard spellingchecker in CK Editor kunnen gebruiken, zodat ik spelfouten in mijn voorstel kan vinden
62779 (9450)	[Besluitvorming] Als opsteller van een voorstel wil ik het voorstel naar een collega kunnen doorsturen, zodat ik iemand anders de verantwoordelijkheid over het voorstel kan geven
63283 (9479)	[Besluitvorming] Adviesacties worden niet gesloten als het besluitvormingsproces wordt voortgezet
63313 (9482)	{Besluitvorming} Opmerkingen worden niet verzonden aan de ontvanger van het adviesverzoek
64818 (9511)	Kleine performanceverbetering bij het laden van de sjablonen-uitklaplijst
64846 (9513)	[Gebruikersplatform] Toon de commentaren voor uitkomsten van handmatige beslissingen op het activiteitenschermbij in plaats van bij historie
64880 (9515)	[Meldingen] Toon niet de gebruikersrollen van gedelegeerde gebruikers in het meldingen-beheer scherm
65419 (9517)	[Meldingen] Gebruikers krijgen geen gebruikersrolnotificaties als ze dezelfde notificaties niet aan hebben staan op hun eigen werkvoorraad
64993 (9519)	[Meldingen] Notificaties worden niet verzonden als acties worden doorgestuurd en aparte acties worden gemaakt van doorgestuurde acties

65067 (9522)	[Search] Sta het toe om externe zoekmachines te gebruiken als MSMQ niet is geïnstalleerd op de server
64928 (9523)	[Besluitvorming] Wanneer geen bevoegd gezag wordt geselecteerd bij een voorstel worden ook verwijderde accorderingsroutes getoond
65546 (9528)	[ADFS] ADFS-groepen worden soms gedupliceerd bij synchroniseren; maak een instelling in de config editor om de server voor de AAD Sync taak te kunnen instellen
65022 (9530)	De verzend e-mailfunctie werkt niet correct bij gebruik van de Franse taal
65722 (9535)	[Besluitvorming] Wijzig de bestandsomschrijving voor de concept en definitieve PDF van het besluitvormingsdocument
65732 (9537)	[Meldingen] Notificatieinstellingen worden genegeerd voor gebruikersrollen met speciale karakters
65942 (9543)	Wanneer in een veld de macro %PROJECT_MARK% wordt gebruikt, is het koppelicoon naast het veld niet zichtbaar
66216 (9544)	Problemen met de barcode handscanner op Citrix
64385 (9548)	Na het automatisch inlezen van e-mail worden bijlagen niet altijd opgeslagen.
66046 (9550)	Uitklapmenu in knoppenbalk van bovenste scanframe niet zichtbaar
66828 (9552)	Het is niet mogelijk om een registratie te koppelen wanneer de optie "sta toe om een registratie aan een afgehandeld dossier te koppelen" is geactiveerd
65395 (9553)	JOIN gebruikt de taalinstelling van Internet Explorer hoewel deze is uitgeschakeld in de configuratie
66403 (9555)	Samenvoegen in iWriter gaat mis als JOIN xml data genereert die het BARCODE-veld twee keer bevat voor hetzelfde item
66649 (9557)	[Besluitvorming] Genereren van besluitenlijst werkt niet meer (side effect van Apose.Pdf 17.4)
66677 (9558)	[Search] De externe zoekmachine reageert na enige tijd niet meer, de background service moet herstart worden om dit te verhelpen
66793 (9560)	Het is niet mogelijk om in bulk zaakdocumenten te verwijderen
66708 (9562)	[Besluitvorming] Schakel drag & drop uit voor besluitvormingsdocumenten
66716 (9564)	Bestanden downloaden via knop Delen werkt niet als het document vanuit de werkvoorraad is geopend
66904 (9565)	De knop om naar de volgende pagina te gaan werkt niet onder de documententab van een zaak

67423 (9568)	Exclusieve documenten worden niet verplaatst als dossiers worden verplaatst
67471 (9574)	Beveiligingsupdate JOIN Zaak & Document
67531 (9578)	Fulltext zoeken is niet mogelijk als de globale zoekbox is uitgeschakeld
67545 (9579)	Sta het toe om een custom header mee te sturen met elke e-mail die vanuit JOIN wordt verzonden
67902 (9583)	ITEM_CREATED veld wordt te vroeg ingevuld, waardoor de workflow te vroeg wordt gestart
67948 (9585)	[Meldingen] Afbeeldingen zijn niet aanwezig in de notificatie-e-mail
67910 (9586)	[Zaaktypen] Er wordt voor ieder zaaktype een afzonderlijke dossierformule aangemaakt wanneer bij het zaaktype de "fysieke locatie" is ingesteld
68001 (9591)	[Meldingen] Notificaties worden niet verzonden als de ontvanger zich heeft uitgeschreven op notificaties op de verzender
68025 (9593)	Documenttypen met dezelfde naam zijn niet zichtbaar in gepubliceerde zaaktypes
68107 (9595)	Voeg ondersteuning toe voor Windows Authentication in SQL Server
68170 (9601)	Er worden meerdere vervolgzaken gestart als het zaaktype meerdere verwijderde vervolzaaktyperelaties heeft
64493 (9399)	[Gebruikersplatform] Als beheerder van JOIN Zaaktypen wil ik het selecteren van een tabelwaarde bij een zaakkenmerk verplicht maken, zodat mijn gebruikers bij de zaak altijd de juiste waarde uit de lijst selecteren
64498 (9503)	[Gebruikersplatform] Als beheerder wil ik dat een zaakkenmerk alleen lezen wordt gemaakt als er een macro is ingesteld, zodat de gebruiker de gegenereerde waarde niet zelf kan overschrijven

Doorsturen van activiteiten

Een belangrijke wijziging die is doorgevoerd heeft betrekking op het doorsturen van activiteiten. We hebben deze functie nu vereenvoudigd zodat:

- Als je een actie ontvangt van een collega, krijg je de melding "Henk heeft actie naar jou doorgestuurd"
- Als een collega vanuit jouw werkvoorraad een actie doorstuurt, krijg je de melding "Adriaan heeft actie naar Gaby doorgestuurd"

Voor de applicatiebeheerder: er zijn geen wijzigingen in de configuratie nodig. De eindgebruiker kan zelf instellen voor welke type meldingen en welke werkvoorraad hij/zij meldingen wil ontvangen.

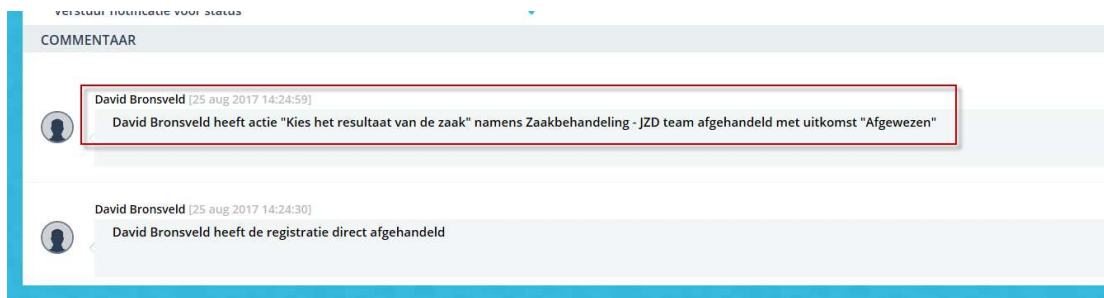


[64846 \(9513\) Toon de commentaren voor uitkomsten van handmatige beslissingen op het activiteitscherm in plaats van bij historie \[Gebruikersplatform\]](#)

Sinds een aantal versies worden de automatisch gegenereerde commentaren niet meer getoond in het commentaar scherm, maar zijn deze verplaatst naar de wijzigingsgeschiedenis. Dit zorgt er voor dat de bruikbaarheid van de commentaarfunctie (als een soort chat) flink is toegenomen.

Van veel gebruikers hebben we gehoord dat ze de commentaren die worden vastgelegd bij het afhandelen van een beslissing, toch liever terug zien bij de commentaren. Beslissingen die daarop volgen worden genomen op basis van deze informatie.

Vanaf versie 6.0.17 maken we dus een uitzondering voor de commentaren die we genereren bij handmatige beslissingen in de werkvoorraad.



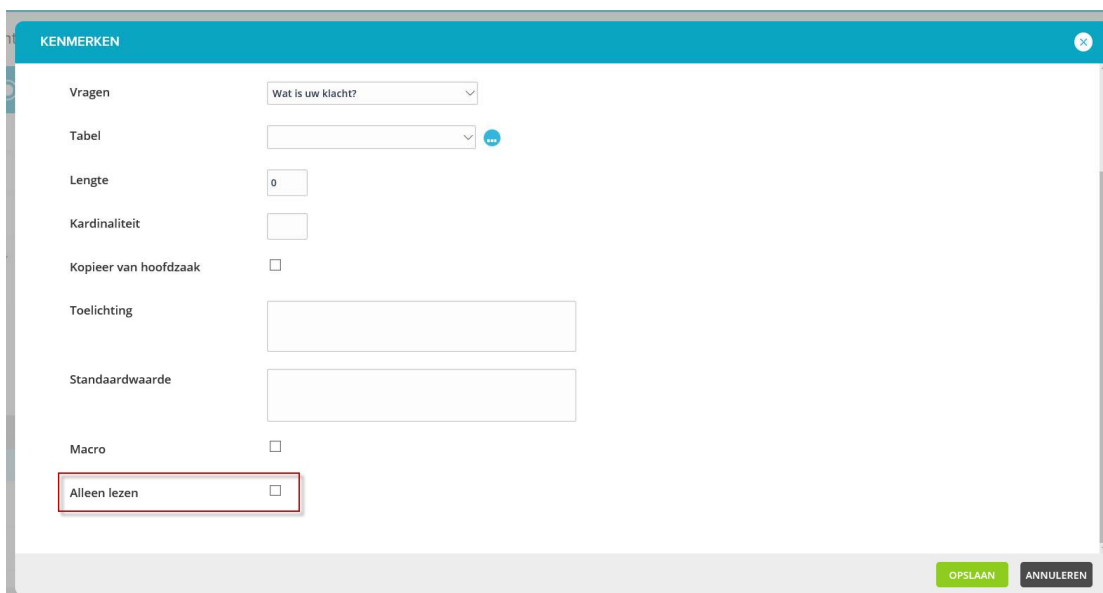
Voor de applicatiebeheerder: er zijn geen wijzigingen in de configuratie nodig.

[64498 \(9503\) Als beheerder wil ik dat een zakenmerk alleen lezen wordt gemaakt als er een macro is ingesteld zodat de gebruiker de waarde niet zelf kan overschrijven \[Gebruikersplatform/Zaaktypen\]](#)

Onze beheerders van JOIN Zaaktypen maken veel gebruik van de zakenmerken die kunnen worden vastgelegd per zaaktype. De onlangs toegevoegde optie om een macro te configureren wordt inmiddels ook veel toegepast.

In veel gevallen mag de uitvoer van de macro niet worden overschreven door de zaakbehandelaar of registrator. Vandaar het verzoek om per zaakkenmerk te kunnen instellen dat het kenmerk als alleen lezen veld in het zaaktype wordt weergegeven (in JOIN Zaak).

In JOIN Zaaktypen (heeft u de nieuwe versie van JOIN Zaaktypen al uitgeprobeerd) zit inmiddels bij het zaakkenmerk de optie "alleen lezen". Je vinkt deze aan om het veld in JOIN Zaak alleen lezen te maken. De synchronisatie tussen Zaaktypen en het zaakstelsel zorgt hier automatisch voor. Let op dat je na de wijziging niet vergeet om het zaaktype opnieuw te publiceren naar test en/of productie.



64493 (9399) Als beheerder van JOIN Zaaktypen wil ik het selecteren van een tabelwaarde bij een zaakkenmerk verplicht maken, zodat mijn gebruikers bij de zaak altijd de juiste waarde uit de lijst selecteren [Gebruikersplatform/Zaaktypen]

Het is in JOIN Zaaktypen mogelijk om een tabel te koppelen aan een zaakkenmerk. Het was echter nog niet mogelijk om af te dwingen dat de zaakbehandelaar of registrator altijd een waarde uit de tabel kiest wanneer hij het kenmerk aanpast in de zaak. Dat is vanaf nu wel mogelijk en per zaaktype-kenmerk in te stellen.

In JOIN Zaaktypen kan, zodra een tabel is gekoppeld aan een zaakkenmerk (let op, dit werkt alleen bij TEXT- en NUM-velden), worden ingesteld dat de tabelkeuze verplicht is. Vergeet na de wijziging het zaaktype niet opnieuw te publiceren naar test en/of productie.

Int **KENMERKEN**

Vragen

Tabel

Tabelkeuze verplicht

Lengte

64486 (9398) Als gebruiker wil ik dat bij het registreren van een mail altijd het zuivere e-mailadres wordt geregistreerd, zodat het e-mailveld altijd een geldig e-mailadres bevat [Gebruikersplatform/JOIN Now]

Wanneer vanuit JOIN Now een e-mailbericht wordt geregistreerd, nemen we letterlijk uit de email het adres van de afzender over (en uiteraard ook van de verzender, de cc en bcc). Dat levert in sommige gevallen problemen op, bijvoorbeeld wanneer jouw mailbox de afzender herkent en dan ook de naam van de persoon toont. Die slaat JOIN Now ook op, of juist alleen die naam. Veel voorkomende problemen is dat het niet past in het veld waarin we het emailadres opslaan of dat we het emailadres niet meer hebben om naar te mailen vanuit JOIN.

Dit hebben we opgelost door vanaf nu altijd en alleen maar het e-mailadres op te slaan.

Documentatie > - 003796 > Nieuw

HUIDIG DOCUMENT

Datum afhandeling

Omschrijving zaak

▼ CORRESPONDENTIE UITGAAND

Zaak (1)- 003796

Kanaal * E-mail

Datum verzonden

Geadresseerde

Contactpersoon

Adres

Postcode

Plaats

Email

Only visible to

64552 (9392) Als (zaak)behandelaar wil ik meer velden zien bij gekoppelde documenten in de werkvoorraad, zodat ik sneller zie om welke (zaak)documenten het gaat [Gebruikersplatform/Werkvoorraad]

We zijn erg blij om te zien (onder andere in de gebruikersstatistieken die we anoniem verzamelen) dat zoveel gebruikers van JOIN de werkvoorraad weten te vinden. Steeds meer activiteiten vinden hier plaats en steeds minder wordt er gebruik gemaakt van het registratiescherm (ook wel de 4-frame genoemd)

Met het toenemende gebruik neemt ook het aantal wijzigingsverzoeken toe. Een van de meest ingediende verzoeken heeft betrekking op het beperkt aantal velden dat wordt getoond bij gekoppelde registraties (bijvoorbeeld zaakdocumenten, gekoppelde adressen etc.). Dat is vanaf versie 6.17 verleden tijd.

Gaat u in de werkvoorraad naar het tabblad "documenten" of "relaties", dan tonen we daar nu alle velden die in het lijstprofiel aanwezig zijn. We beperken ons nu dus niet meer tot 4 velden die maximaal kunnen worden getoond.

Om de scrollbar te kunnen tonen hebben we de uitklaplijst met snelfuncties naar de linkerkant van het scherm verplaatst.

Voor de applicatiebeheerder: er zijn geen wijzigingen in de configuratie nodig. Maar wist je dat je als applicatiebeheerder invloed kan hebben op de gegevens die we op de tabbladen tonen? In JOIN Admin stel je dit in bij het betreffende boek op het tabblad "opties" (zie de afbeelding hieronder). Wist je dat dit nog eenvoudiger in te stellen is in het zaakstelsel. Stel je dit in op het itemprofiel "Zaken itemprofiel" dan worden alle documenten, adressen etc. bij iedere zaak altijd op de juiste manier weergegeven. Hulp nodig? Onze consultants staan voor je klaar (officesupport@decos.com)

[64557 \(9388\) Als gebruiker wil ik het venster van JOIN Now groter maken en dit dient te worden onthouden, zodat ik kan werken met de schermgrootte van mijn voorkeur \[Gebruikersplatform/JJOIN Now\]](#)

Van veel JOIN Now gebruikers hebben we het verzoek gekregen om de grootte van het JOIN Now venster groter te maken, zodat er meer informatie in beeld is, bijvoorbeeld bij het tonen van de lijst of het formulier.

Vanaf versie 6.0.17 kan het scherm groter worden gemaakt (let op: het is nog steeds niet mogelijk om het scherm te maximaliseren) en slaan de grootte ook op, zodat bij een volgende keer dat je JOIN Now opstart in Word of bijvoorbeeld Outlook, dezelfde grootte nog steeds wordt weergegeven.

Voor de applicatiebeheerder: er zijn geen wijzigingen in de configuratie nodig.

[62779 \(9450\) Als opsteller van een voorstel wil ik het voorstel naar een collega kunnen doorsturen, zodat ik iemand anders de verantwoordelijkheid over het voorstel kan geven \[Besluitvorming\]](#)

Je hebt een geldige licentie voor JOIN Besluitvorming nodig

Vanaf versie 6.0.17 is het mogelijk om een bestuurlijk voorstel (collegeadvies bijvoorbeeld) door te sturen voor behandeling naar een collega. Bijvoorbeeld wanneer je op vakantie gaat en het voorstel nog ter goedkeuring bij het college ligt. In dat geval is het prettig dat er geen vertraging optreedt in de behandeling en afronding van het proces.

De doorstuurfunctie vind je in het voorstelscherm (via de werkvoorraad) onder de +knop.

The screenshot displays a document management interface for a proposal. At the top, a blue header bar contains a back arrow, a document icon, and the title "4570 - Collegevoorstel (besluitvorming)". A plus sign is visible in the top right corner of the header. Below the header, a white form contains the following details:

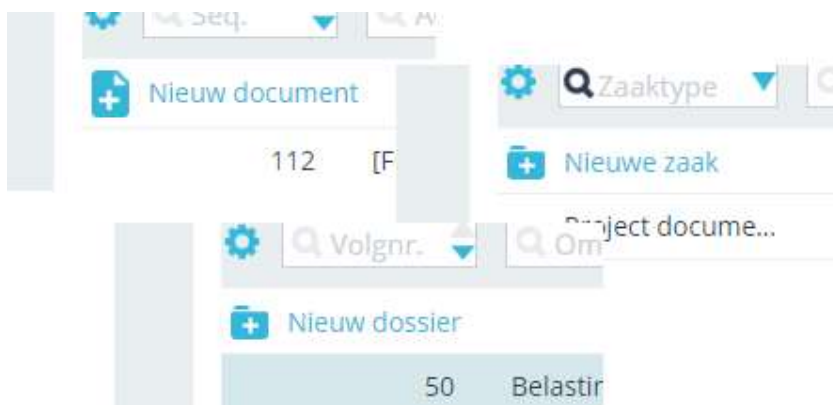
Zaaknummer:	Z/16/SUB001/006203	Onderwerp:	
Datum document:	22 dec 2016	Opsteller:	Abe Batens
Afdeling:	subsidies	Vertrouwelijkheid:	Openbaar

Below the form, a horizontal progress bar shows five stages: "Opstellen" (selected with a blue circle), "Accorderen", "Agenderen", "Vergaderen", and "Besluit definitief". On the right side of the form, there is a small information icon and a dropdown menu with the following options: "Doorsturen" (highlighted with a red box), "Selecteer bijlagen", and "Vraag advies".

64504 (9395) Als gebruiker wil ik in JOIN Now een beter onderscheid tussen nieuw document, dossier en zaak zodat ik weet wat ik aanmaak [Gebruikersplatform/JOIN Now]

Onze applicatiebeheerders worden vaak gebeld door collega's die zich afvragen of ze nu een nieuw dossier, zaak of document aanmaken vanuit JOIN Now. Omdat we in alle gevallen de tekst "nieuw" wordt getoond, is de verwarring ook wel te verklaren.

Dit hebben we opgelost door in plaats van nieuw ook het soort registratie te tonen. We maken hier ook duidelijk het onderscheid tussen een dossier en een zaak:

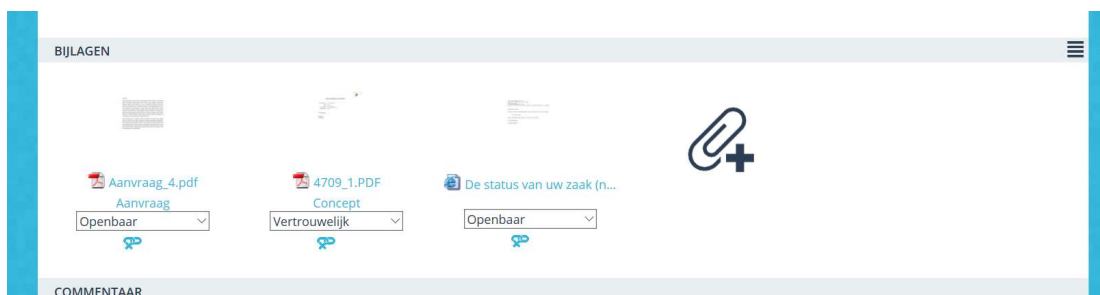


Voor de applicatiebeheerder: er zijn geen wijzigingen in de configuratie nodig.

57881 (9305) Als een besluitnemer wil ik bijlagen kunnen (ont)koppelen zodat ik alle handelingen kan uitvoeren bij een gewijzigd besloten voorstel [Besluitvorming]

In de fase "neem besluit" gaat een secretaris of secretariaat het genomen besluit verwerken. Er wordt een keuze gemaakt uit de opties (akkoord of aangehouden) en er kunnen wijzigingen (inhoudelijk) in het voorstel worden aangebracht.

Wat nog niet mogelijk was, is het ontkoppelen (en koppelen) van bijlagen aan het voorstel. Dat is vanaf nu in deze fase van besluitvorming ook toegestaan.



57113 (9272) Sta het toe om een tweede gebruikerstabel uit een itemprofiel te gebruiken om toe te passen in een workflow voor de optie "wijs toe aan de behandelaar uit de registratie"

Dit is wellicht een van de meest interessante wijzigingen die in versie 6.0.17 is doorgevoerd. In de workflowdesigner kan worden ingesteld dat een activiteit naar een behandelaar uit de registratie wordt gestuurd. Zo kunt u bijvoorbeeld voor ieder document, contract of dossier instellen wie gaat behandelen.

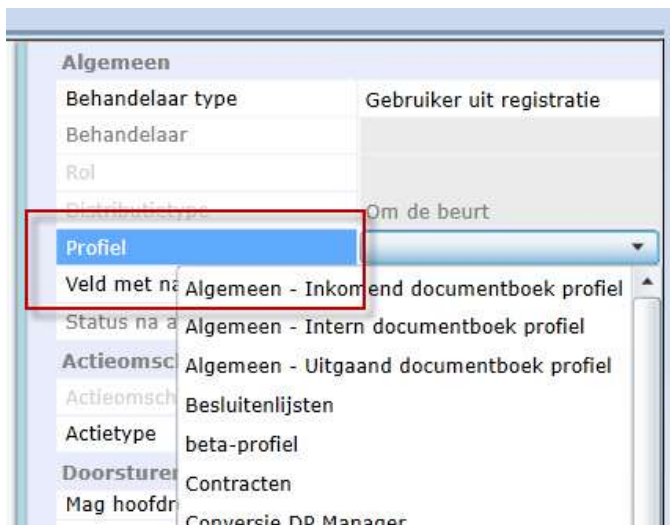
Maar wellicht wilt u in de registratie ook wel vastleggen wie een 2^e controle moet uitvoeren of advies moet geven. Bijvoorbeeld handig bij het digitaal accorderen/fiatteren van bepaalde (beleids- of financiële) documenten.

Daar is nu een goede oplossing voor bedacht. Je kunt nu in een registratieformulier meerdere gebruikers en gebruikersrollen (tabellen) opnemen en in de workflow aangeven aan welke gebruiker of rol de activiteit moet worden toegewezen.

Voor de applicatiebeheerder:

- Allereerst voeg je in het itemprofiel TEKST-velden toe waar je de gebruikers- of gebruikersrol tabel aan koppelt
- Vervolgens stel je bij de workflow in per schakel hoe deze moet worden gedistribueerd
 - o Kies voor de optie "gebruiker uit registratie" of "gebruikersrol uit registratie"
 - o Kies voor de optie "profiel" en selecteer het profiel dat je hierboven hebt aangepast
 - o Kies het juiste veld. Standaard tonen we alleen de velden waar daadwerkelijk de gebruikers- of roltabel aan gekoppeld is. Zo worden fouten voorkomen.

Reeds bestaande workflows hoeft je niet aan te passen na deze wijziging. Wel dien je er op te letten dat je de workflow alleen gebruikt in boeken waar het betreffende itemprofiel wordt gebruikt. Ook moet je er voor zorgen dat de velden in de registratie altijd worden ingevuld met een geldige waarde. Anders loopt de workflow vast!



7. RELEASENOTES VERSIE 6.0.16

Introductie

Decos introduceert JOIN Zaak & Document versie 6.0.16. Deze versie bevat een belangrijke verbetering waarvan we u lang in spanning hebben gehouden: JOIN Search. Met de ondersteuning van een nieuwe zoekmachine zijn we in staat zowel de snelheid als de betrouwbaarheid van zoeken en filteren flink te verbeteren. Tegelijkertijd vereenvoudigen we de manier van zoeken (vanuit één zoekbox) en introduceren we de opvolger van het fulltext-zoekscherm, met een interface die sterk doet denken aan de bekende zoekmachines, zoals Google.

Maar dat niet alleen: vanaf deze versie is het ook mogelijk om één of meerdere bestanden te slepen naar een documentregistratie in JOIN Zaak & Document. Een functionaliteit die nog ontbrak, wat het toevoegen van bestanden stukken eenvoudiger en sneller maakt.

Naast het introduceren van nieuwe functies zijn er ook nog wat wijzigingen.

Sinds versie 6.0.13 leveren we JOIN Zaak & Document standaard als 64-bits applicatie. Tot en met versie 6.0.15 leverden we op verzoek een 32-bit versie kosteloos. Vanaf versie 6.16 leveren we alleen nog tegen betaling de 32-bits versie.

De module DSP Import (voor het importeren van DSP informatie uit de I-Navigator) zal niet meer worden ondersteund. In plaats van de import-module is een koppelvlak beschikbaar tussen JOIN Zaaktypen en I-Navigator.

Twee jaar geleden is JOIN Now geïntroduceerd als opvolger van JOIN Direct (ook wel bekend als Decos Direct). Wij hebben, langer dan wij volgens onze SLA verplicht zijn, tot en met versie 6.0.15 ondersteuning geboden voor JOIN Direct. Vanaf versie 6.16 bieden wij alleen nog ondersteuning voor JOIN Now.

Voor meer informatie over bovenstaande en de beschikbare alternatieven kunt u contact opnemen met Office Support of uw regiomanager.

Alle informatie over de nieuwe functionaliteiten vindt u zoals u van ons gewend bent na deze introductie. Ook vindt u hier een overzicht van alle andere wijzigingen. Hier ziet u ook welke bugs die betrekking hebben op één of meerdere Freshdesk-tickets zijn opgelost.

Na de release van 6.0.15 hebben wij van een aantal klanten feedback ontvangen over actie 53788 (9214) waarmee zonder client software Officebestanden kunnen worden geopend en bewerkt. In 6.0.16 hebben we een verbetering doorgevoerd, waarover hieronder een nadere toelichting volgt.

Veel plezier met versie 6.0.16!

David Bronsveld
Product Owner

Nr.	Omschrijving
48502 (8985)	Verbeter de weergave van rechten in audit-overzichten
58747 (9061)	Verbeteringen in XML export functie
62423 (9445)	Gebruikersprofielen worden niet getoond tenzij "Toon volledige lijst" wordt gebruikt als ADFS geconfigureerd is
62887 (9458)	Verbeteringen in PDF conversie in de XML export en in export met zaakstructuur, ondersteuning voor file hash berekeningen
63108 (9465)	Een gebruiker kan niet inloggen via ADFS in JOIN Admin als de gebruiker in een vorige poging geen administrator was
63602 (9486)	bag.xsd wordt niet meer getoond in objectoverzichten
40240 (8849)	Identificer zou niet vereist moeten zijn bij het invoegen van meerdere entiteiten
48999 (9131)	Er treedt een fout op voor DOCUMENT_DATE bij aanmaken van een zaak via Connect als de server Amerikaans datumformaat gebruikt (MM/DD/YYYY)
55661 (9240)	Maak het mogelijk om de proxy-instellingen niet te gebruiken bij het sturen van berichten naar lokale servers
60962 (9420)	Filteren op LastModifiedDate werkt niet
58076 (9421)	GetFilterCondition werkt soms niet
57320 (8866)	Problemen in het JOIN Now user interface bij gebruik van hoge definitie beeldschermen
53779 (9215)	[Call: 77388] Het samenvoegen met een RTF-sjabloon via de "Nieuw in JOIN"-knop in Word werkt bij de eerste aanroep niet goed
57653 (9299)	Boeken met de optie "geen registraties mogelijk in dit hoofdboek" worden twee keer getoond in JOIN Now
62312 (9509)	Probleem met caching bij gebruik van "Send to JOIN" in het rechtsklik-menu van de Windows-verkenner
35996 (8704)	Los compiler-waarschuwingen in de JZD broncode op
53660 (8765)	[Search] Ondersteuning voor externe zoekmachines voor snel zoeken en filteren
55001 (9045)	Als zaakregistrator wil ik zelf kunnen kiezen om de verwachte servicedatum in te vullen of niet, zodat ik geen datum hoeft te vullen als er geen termijn is

49020 (9133)	De lijst in de bestandenviewer verdwijnt gedeeltelijk uit beeld als er een lange bestandsnaam weergegeven wordt
57886 (9255)	Toon de subniveau-zoekknop alleen in de formulierweergave voor documentregistraties, niet voor andere registratietypes omdat de knop daar niet kan werken zoals gebruikers verwachten
57918 (9264)	Zet de "Gebruik versiemangement" checkbox in het "Nieuw bestand"-venster overeenkomend met de configuratie-instelling
59140 (9341)	Als beheerder wil ik direct vanuit JOIN Zaak & Document een Freshdesk ticket kunnen aanmaken, zodat het stellen van vragen of het melden van problemen eenvoudiger wordt
59942 (9351)	[JOIN Besluitvorming] Verbeteringen in het sjabloon voor concept- en definitieve besluitenlijsten
61094 (9353)	[Search] Als gebruiker wil ik dat bij het bepalen van de relevantie ook rekening wordt gehouden met de datum van de gevonden resultaten, zodat ik recente stukken sneller vind
61099 (9354)	[Search] Als technisch beheerder wil ik kunnen instellen vanaf welke periode de bulk index moet starten, zodat niet onnodig alle data opnieuw wordt geïndexeerd
60430 (9357)	[Search] Als behandelaar wil ik dat een zoekresultaat in de werkvoorraad in het detailscherm wordt geopend, zodat ik de actie direct kan afhandelen
60618 (9358)	[Search] Stabilisatie van de code voor extern zoeken
62663 (9369)	Sta niet toe om een wachtschakel voor een periode van minder dan 10 minuten in te stellen
61038 (9386)	Stream gegenereerde rapporten via een http-handler in plaats van ze aan te bieden als IIS Static Files
61245 (9402)	De functie "Koppel bestaand bestand" werkt niet in het detailscherm van de werkvoorraad
61460 (9404)	Maak het mogelijk om lettertype en lettergrootte in te stellen in CKEditor invoervelden
61419 (9406)	Als gebruiker wil ik een of meerdere bestanden kunnen slepen naar een documentregistratie, zodat ik sneller en eenvoudiger bestanden kan toevoegen in JOIN Zaak & Document
59613 (9422)	Voeg tracing toe aan de Decos JOIN PDF Converter Service
60843 (9423)	Het is niet mogelijk om door documenttypes zoeken die met verschillend hoofdlettergebruik bestaan in meerdere zaaktypen
55865 (9426)	Het sjabloon wordt niet meer automatisch gekozen nadat het documenttype is ingevuld in de wizard "Nieuw document"
58502 (9427)	Het is niet mogelijk om overzichten te maken vanuit een werkvoorraad-lijst in 3-/4-frame modus

58462 (9428)	Overzichtsfilters worden genegeerd voor velden die wel in de lijst maar niet in het formulier staan
61407 (9430)	[Freshdesk ticket: 2431] Het aanmaken van een e-mailoverzicht mislukt de eerste keer tenzij de optie "Disable SQL parameter parsing" is ingeschakeld
60487 (9434)	[Freshdesk ticket: 595] Bij een ontkoppelde scan worden grote pagina's niet getoond in de viewer, met onduidelijke foutmelding
62101 (9435)	De "open bestand"-knop wordt niet meer getoond in de titelbalk van het Office Online popup-venster
60595 (9437)	Zaakrapportages worden in het Engels getoond hoewel de applicatie op de Nederlandse taal is ingesteld
62237 (9438)	Het is niet meer mogelijk om nieuwe afbeeldingen toe te voegen voor gebruik in HTML e-mailings
62246 (9439)	Het is niet mogelijk om een antwoordregistratie te maken als een bronregistratie wordt geselecteerd die alleen-lezen is
62269 (9441)	Extra indexen worden niet toegepast bij het koppelen van registraties
62300 (9443)	[ADFS] Azure Active Directory (AAD) issuer certificate rollover wordt niet juist afgehandeld
62324 (9444)	Workflowacties worden niet toegekend als de gebruikersrol is hernoemd binnen de doorlooptijd van de workflow
62507 (9447)	Los performance-problemen op die veroorzaakt zijn door het herhaald toevoegen van MEMO en DATE1 aan het zaken-dossierprofiel
62497 (9448)	Openstaande stukken kunnen niet worden geopend vanuit het dashboard als de server wordt doorgeleid
62649 (9451)	[Search] Sta alleen het gebruik van externe zoekmachines toe wanneer de klant een geldige licentie heeft
62773 (9453)	Sta het toe om aan de database te verbinden met environment variabelen
57785 (9454)	Het duurt lang om een versie van een documentbestand toe te voegen als de bestanden op een netwerk-share staan
62789 (9455)	Verbeter logging van de OCR achtergrondtaak
62849 (9456)	Niet alle ontvangen e-mailberichten worden geregistreerd
59743 (9457)	JOIN Admin kan geen metadata laden voor verschillende zaaktypen
59353 (9459)	Genummerde lijsten worden niet meer juist samengevoegd als ze in het memo-veld geplakt zijn vanuit Word

62978 (9460)	Verberg de scanknop voor niet bulkscan users als een gemeenschappelijke scansource wordt gebruikt
62268 (9461)	Pdf-bestanden die door JOIN zijn geconverteerd kunnen niet worden geopend als de optie "Office-bestanden direct openen" aan staat
63031 (9468)	Een gebruiker zonder recht om bestanden te verwijderen kan ze wel ontkoppelen in de bestandenviewer en ze op die manier verwijderen
62834 (9470)	De lijst van gekoppelde scans verspringt als een gekoppelde scanpagina onderaan een lange lijst wordt geselecteerd.
62367 (9471)	Toegewezen acties worden niet meegenomen in de telling van acties in de werkvoorraad van een gebruiker
63561 (9472)	[Search] Rechten die beperkt zijn via "alleen zichtbaar voor" worden genegeerd door de externe zoekmachine
63556 (9473)	[Search] De externe zoekmachine moet rekening houden met de optie "Do not elevate pending item rights" voor openstaande stukken
63112 (9474)	Het antwoordscherm wordt onjuist bijgewerkt na een validatiefout in het nieuwe documentformulier
63198 (9475)	JOIN Notification mailer stuurt onjuiste meldingen
63293 (9476)	De postcode-update werkt niet meer goed op MySQL vanaf april 2017
63304 (9480)	Zorg dat de laatste versie van instellingen en code correct geladen wordt in CKEditor tekstvelden
63297 (9483)	Gebruikers krijgen geen melding als er afgeschermd documenten in een dossier zitten
62977 (9485)	Lege zaakrapportages worden niet juist aangemaakt
63727 (9487)	Werk CKEditor bij naar versie 4.7
63946 (9490)	Speciale tekens in het MEMO-veld worden niet goed overgenomen door Word-sjablonen
63966 (9491)	Los regelmatig terugkerende exception in het aspx log op
63984 (9492)	De lay-out wordt vervormd bij het omzetten van een Word-document naar PDF
64034 (9493)	Gegenereerde PDF/A-2a bestanden voldoen niet aan de standaard
64104 (9494)	Voorkom het laden van grote datasets t.b.v. paginanummering

64257 (9499)	[Search] Schakel suggesties en autocorrectie van de externe zoekmachine uit om misbruik te voorkomen
64263 (9501)	Delen/Download-functie werkt niet voor JOIN Online klanten
64314 (9502)	Maak het mogelijk om de WebDAV-functionaliteit volledig uit te schakelen.
64403 (9504)	De lijst van de werkvoorraad in 3-/4-frame modus ververs niet na wijzigen van een werkvoorraad-registratie en wisselen naar een andere registratie
64478 (9506)	Tabellen van groter dan 19 waarden kunnen niet automatisch aangevuld worden in de lijst zonder te typen
64729 (9507)	Het weergeven in de browser van een overzicht met meer dan 500 regels is traag, Internet Explorer loopt vast bij een overzicht met 8000 regels
64247 (9508)	[Freshdesk ticket: 3680] Het veld Subject1 kan niet weergegeven worden in werkvoorraad-overzichten
63830 (9510)	Twee gebruikers kunnen hetzelfde bestand schrijfbaar openen met JOIN File control en elkaars wijzigingen overschrijven in JOIN, terwijl locking aan staat
63326 (9484)	Als alleen documenttypes voor een zaaktype zijn gewijzigd wordt de wijziging niet met INavigator gesynchroniseerd

JOIN Search: ondersteuning voor externe zoekmachines

Om gebruik te maken van deze functionaliteit dient u te beschikken over een geldige licentie voor JOIN Search

Moderne zoekmachines zijn vooral bekend omdat ze snel zijn, gebruiksvriendelijk en altijd de meest relevante informatie tonen. De bekendste is uiteraard Google, maar er zijn ook open source projecten die soortgelijke krachtige ervaringen bieden. De bekendste is Elastic Search, gebaseerd op het Lucene-project. Elastic Search is een uitgebreid zoekalgoritme waarmee zowel snelheid als betrouwbaarheid zijn gegarandeerd.

Dit gecombineerd met de kracht van JOIN Zaak & Document (voor het veilig en betrouwbaar opslaan van grote hoeveelheden informatie) levert dit een sterk verbeterde gebruikerservaring in JOIN Zaak & Document op. Hieronder beschrijven wij de functionele toepassingen van JOIN Search.

Weg met zoekrestricties!

Bij veel van onze klanten zien we dat boeken snel groeien, met name door de toenemende digitalisering en het feit dat JOIN Zaak & Document voor steeds meer werkprocessen wordt ingezet. In het verleden zijn om deze reden diverse optimalisaties toegepast. Denk hierbij aan:

- Volgnummerblokken: hiermee wordt een boek opgedeeld in blokken van 1000 registraties. Bij het laden van een boek wordt slechts 1 blok opgehaald en niet de complete lijst. Dit reduceert de laadtijd.

- Strikte Filtercondities: om zoekopdrachten sneller uit te voeren worden bij grote hoeveelheden registraties filterrestricties toegepast. Dit betekent dat slechts een deel van de velden (zoals onderwerp en geadresseerde) doorzoekbaar zijn.

Met JOIN Search nemen we afscheid van deze restricties. Omdat JOIN Search gebruik maakt van een voor zoeken geoptimaliseerde index (onder meer door autorisaties te combineren met gegevens uit registraties en bestanden) zijn deze optimalisaties (of restricties) niet meer nodig om gegevens snel te laden en zoekopdrachten snel uit te voeren.

Met JOIN Search zult u merken dat lijsten (boeken) zeer snel worden opgehaald, ongeacht de hoeveelheid registraties die zich in het boek bevindt.

Zoeken naar “zaken”

Werkt u zaakgericht (of werkt u met hiërarchisch opgebouwde collecties) dan zult u ervaren dat zaken snel worden geladen, zowel bij het openen van de collectie als bij het uitvoeren van de opdracht. Daarnaast zijn we in staat om direct een lijst van zaken te presenteren, ongeacht bij welk zaaktype deze zijn geregistreerd. Uiteraard houden we hier rekening met de rechten van uw gebruikers.

U ziet dus bij het openen van het zakenmagazijn direct de laatste toegevoegde (10,20 of 50) zaken.

Zoeken naar “zaakdocumenten”

Ongeveer een jaar geleden is het mogelijk geworden om te zoeken naar zaakdocumenten. Omdat deze documenten zijn ondergebracht bij de zaak (en niet meer in de “traditionele” zaakdocumenten zijn ondergebracht) waren ze niet meer direct te benaderen, alleen via de zaak. Helaas bleek al snel na de release van deze functionaliteit dat de performance niet kon worden gegarandeerd zonder het introduceren van restricties. Deze restricties (door eerst een zaaktype en documenttype op te geven)

Deze restricties zijn verleden tijd met JOIN Search: er kan nu met ieder gewenst filter worden gezocht op zaakdocumenten, waarbij het uiteraard mogelijk blijft om zaaktype en documenttype als (optioneel) filter te gebruiken. Maar het is niet meer verplicht!

Daarnaast zijn ook hier de laadtijden flink verbeterd en zijn we in staat om direct de laatst toegevoegde zaakdocumenten weer te geven.

Filteren in boeken

Uiteraard kunt u nog steeds zoeken op verschillende kolommen per boek (bijvoorbeeld zaken of werkvoorraad). Datumvelden, tekstvelden etc. Ook hier hebben we een aantal aanpassingen gedaan in de wijze van zoeken:

- Zoekt u op een woord waar een speciaal karakter wordt gebruikt, zoals ‘é’, maar u gebruikt de gewone letter ‘e’, dan tonen we de resultaten met zowel ‘e’ als ‘é’.
- Zoeken met operatoren (OR, < >, etc) is gewoon mogelijk om complexe filters toe te passen. Standaard wordt AND toegepast bij meerdere woorden, dus die hoeft u niet meer in te voeren.

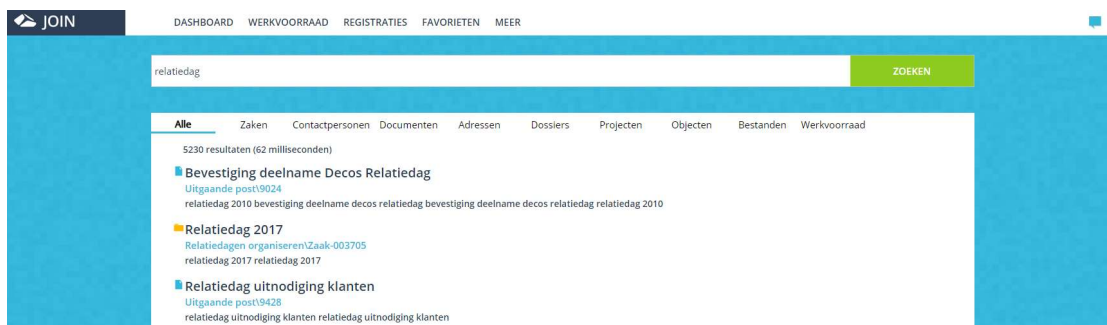
- Zoeken op delen van woorden: een willekeurige (opeenvolgende) combinatie van letters, ongeacht waar in het woord deze combinatie voorkomt.

Zoeken a la Google

Google staat er om bekend zoekresultaten niet alleen supersnel weer te geven, maar slaagt er ook nog eens in om het meest relevante resultaat altijd “on top” te tonen. Dat doen ze door in hun algoritme allerlei “boosters” op te nemen. Met JOIN Search nemen we deze methoden ook op in JOIN Zaak & Document: boosters zijn onder andere de omschrijving van een document en de recentheid van registratie. Door ze te combineren is JOIN steeds beter in staat zonder aanvullende zoekopdrachten direct te tonen waar de gebruiker naar op zoek is.

Nieuw in versie 6.16 is de centrale zoekingang in de applicatie. De zoekbox rechtsboven, die bestemd was voor het lokaal (door één collectie) zoeken, is opgewaardeerd tot de ingang voor het zoeken door de gehele applicatie. Dit vervangt de optie “fulltext zoeken”, die u tot deze versie vond achter de optie “meer”.

Wanneer de gebruiker de zoekbox aanklikt worden de meest recente zoekopdrachten getoond. Bij het uitvoeren van de zoekopdracht wordt de gebruiker doorgeleid naar het nieuwe scherm waarin de zoekresultaten worden weergegeven. Van ieder zoekresultaat wordt informatie getoond als omschrijving, locatie en de syntax (de exacte locatie van het gevonden woord).



Standaard zijn er filters beschikbaar om alleen te zoeken in zaken, documenten of bijvoorbeeld projecten. En uiteraard kunt u vanuit dit zoekresultaat direct doorklikken naar de registratie of het bestand.

De zoekbox als centrale zoekingang en het nieuwe resultaatsscherm zijn beschikbaar ongeacht of u gebruik maakt van de externe zoekmachine.

Voor de applicatiebeheerder:

Wanneer u beschikt over een geldige licentie voor JOIN Search (neem hiervoor contact op met uw regiomanager of via officesupport@decos.com) zullen onderstaande instellingen beschikbaar zijn in de JOIN Config Editor.

Tijdens de installatie zal de technisch consultant in overleg met u de juiste instellingen doorvoeren in de config editor. In JOIN Admin zijn geen aanvullende beheeracties nodig.

De volgende instellingen zijn aanwezig in de config editor:

Use MAIL to send mail	False
External Search Engine Settings	
ElasticSearch server URL	http://localhost:9200
Enable NGram analyzing	True
External search engine *	ElasticSearch
External Search Engine Service TCP channel	9100
Filter bar behaviour for external search engine	Automatic
ReIndexing End time	06:00
ReIndexing Start time	02:00
Service call time-out (seconds)	30
File Process Settings	

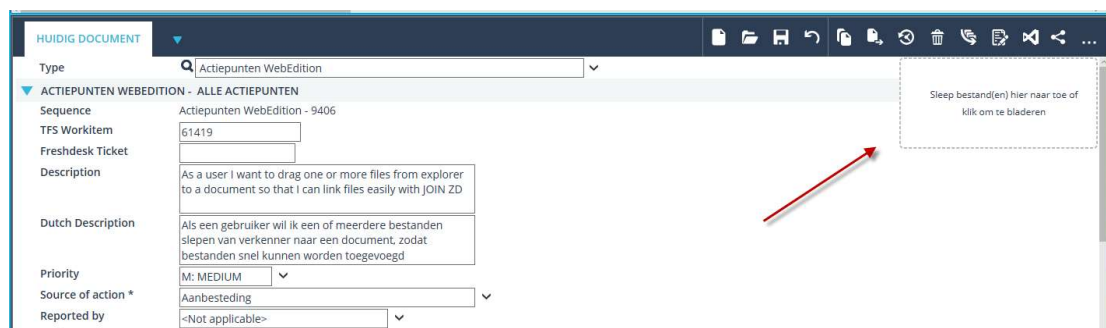
Met deze instellingen bepalen wij welke zoekmachine wordt gebruikt in JOIN Zaak & Document, op welke wijze er wordt geïndexeerd en welke functionaliteiten standaard beschikbaar zijn.

De installatie en configuratie van de externe zoekmachine wordt door een consultant van Decos uitgevoerd. Het verzoek is om deze instellingen alleen in overleg met Decos te wijzigen.

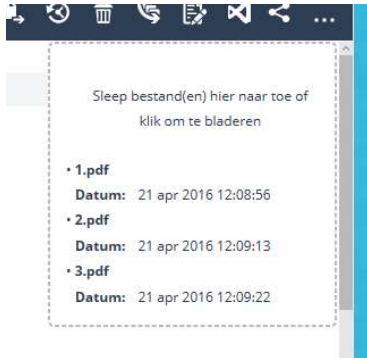
[61419 \(9406\): Als gebruiker wil ik een of meerdere bestanden kunnen slepen naar een documentregistratie, zodat ik sneller en eenvoudiger bestanden kan toevoegen in JOIN Zaak & Document](#)

Een feature die al langere tijd bij veel gebruikers op het wensenlijstje stond is nu dan eindelijk beschikbaar in JOIN Zaak & Document. Met onze Drag & Drop (ook wel bekend als “sleuren en pleuren”) is het mogelijk om vanaf de verkenner één of meerdere bestanden te slepen naar een documentregistratie in JOIN Zaak & Document.

In het documentformulier vindt u nu rechts van de formuliergegevens een kader waar één of meerdere bestanden vanuit de verkenner naar toe kunnen worden geslept. Wanneer u op het kader klikt kunt u ook een of meerdere bestanden via de “browse” functie uploaden.



Na het uploaden worden de bestanden getoond die zijn toegevoegd:



De upload kent een limiet van 50MB wanneer u gebruik van de sleepfunctie.

Voor de applicatiebeheerder:

Er zijn geen configuratiewijzigingen nodig.

[55001 \(9045\): Als zaakregistrator wil ik zelf kunnen kiezen om de verwachte servicedatum in te vullen of niet, zodat ik geen datum hoeft te vullen als er geen datum is](#)

Om gebruik te maken van deze functionaliteit dient u te beschikken over een geldige licentie voor JOIN Zaaktypen

In JOIN Zaaktypen is het mogelijk om per zaaktype een servicenorm en wettelijke norm in te stellen. Afhankelijk van de configuratie van het zaaktype wordt in het itemprofiel van het zaaktype een datumveld (inclusief automatische berekening van de wettelijke en/of servicedatum) toegevoegd. Is er geen servicenorm ingesteld, dan voegen we het veld verwachte servicedatum toe, maar zonder het berekenen van de afdoeningsdatum.

Tot versie 6.16 moest dit veld in sommige gevallen verplicht worden ingevuld. Met ingang van deze versie is deze verplichting verwijderd en is het invullen van de servicedatum bij een zaak altijd optioneel. Handig bijvoorbeeld wanneer u zaken aanmaakt voor bijvoorbeeld projecten waarvoor nog geen einddatum bekend is. U kunt er zelf voor kiezen om de datum in te vullen.

Verantwoordelijk organisatieonderdeel *	<input type="text"/>
Huidige behandelaar	
Status	Ontvangen
Verwachte einddatum (servicenorm)	<input type="text"/> 31
Publiceren	<input type="checkbox"/>
Resultaat	Nog niet bekend

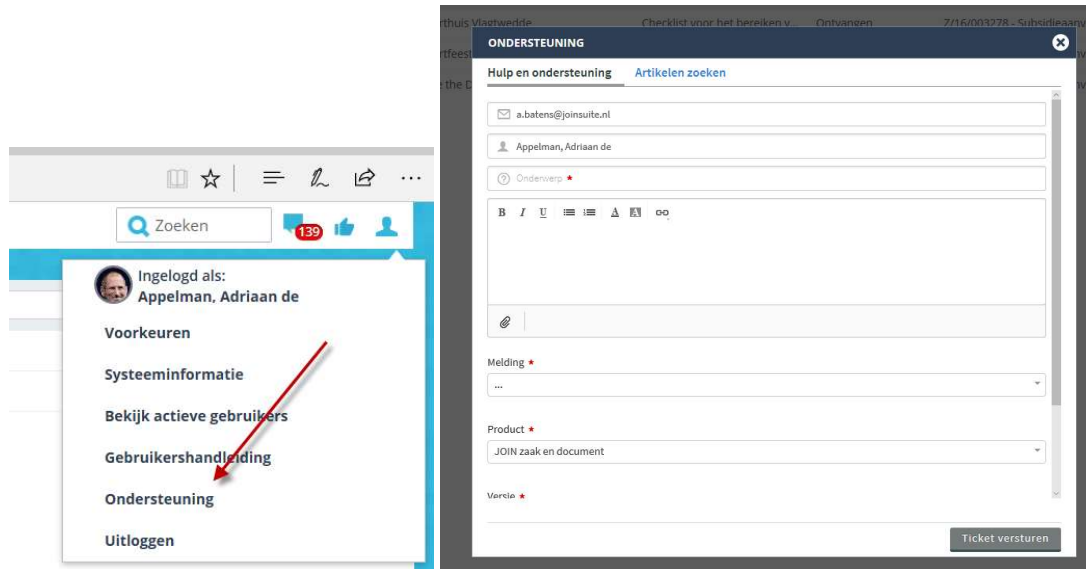
Voor de applicatiebeheerder:

Voor bovengenoemde wijziging is het noodzakelijk dat u de zaaktypen die het betreft opnieuw publiceert na de installatie van versie 6.16.

59140 (9341): Als beheerder wil ik direct vanuit JOIN Zaak & Document een Freshdesk ticket kunnen aanmaken, zodat het stellen van vragen of het melden van problemen eenvoudiger wordt

Als beheerder van JOIN bent u bekend met ons ticketsysteem Freshdesk. Om nog sneller en eenvoudiger tickets te kunnen aanmaken hebben we Freshdesk geïntegreerd met JOIN Zaak & Document.

Bent u administrator in JOIN, dan vindt u nu onder de “persoonlijke instellingen” de optie “ondersteuning”. Als u hier klikt wordt automatisch een nieuw ticket aangemaakt en kunt u de informatie over het probleem invullen.



64314 (9502): Maak het mogelijk om de WebDAV-functionaliteit volledig uit te schakelen.

In versie 6.0.15 hebben we de functie geïntroduceerd om gebruik te maken van het zogenaamde WebDav-protocol in plaats van JOIN File Control. Het belangrijkste verschil is dat u geen client software nodig heeft om toch Office bestanden te kunnen openen en bewerken in combinatie met JOIN Zaak & Document.

Omdat de optie standaard beschikbaar is voor iedere gebruiker, maar niet door iedere klant wordt gebruikt of kan worden gebruikt, is het vanaf versie 6.16 nu ook mogelijk om de functie uit te schakelen.

Voor de applicatiebeheerder:

In de JOIN Config editor vindt u de instelling “Use WebDav to open office files”. Wanneer deze optie op False staat, wordt de webdav-functie in zijn geheel uitgeschakeld en is deze ook niet meer zichtbaar in het persoonlijke instellingen menu van de gebruiker.

8. RELEASENOTES VERSIE 6.0.15

Introductie

UW Digitale ambities waarmaken met JOIN

Hallo JOIN-er!

Dit wordt de laatste update van JOIN 6.0: versie 6.0.15. De eerstvolgende versie zal versie 6.16 zijn. Veel plezier met JOIN Zaak & Document versie 6.0.15.

David Bronsveld,
Product Owner

Nr.	Omschrijving
9086	[Call: 76450] Deelprocessen worden twee keer getoond in de achtergrondstatus van JOIN Admin
9202	[Gebruikersplatform] Als (archief)beheerder wil ik losse documenten kunnen verwijderen met de verwijderwizard, zodat ook documenten zonder dossier netjes worden verwijderd
9303	Het is mogelijk een zaakdocument in te voegen met een documenttype dat al is verwijderd
9332	Voeg een DecisionType kenmerk (string) toe aan het CaseDecision object in Connect
9342	Connect stuurt geen events meer voor verwijderde bestanden
9385	GetCaseDecisionFromCollection Connect API geeft de gezochte beslissing niet terug
9109	Het is in JOIN Now niet mogelijk om een workflow te koppelen aan een registratie
9116	[Call: 76334] Het kruimelpad in JOIN Now wordt niet correct bijgewerkt voor zaakdocumenten
9148	[Call: 76007] Een macro wordt niet voor alle nieuwe registraties uitgevoerd bij opslaan met de optie "Maak voor elke mail een aparte registratie"
9215	[Call: 77388] Het samenvoegen met een RTF-sjabloon via de "Nieuw in JOIN"-knop in Word werkt bij de eerste aanroep niet goed
9340	[Freshdesk ticket: 1832] Als de optie "Maak voor elke mail een aparte registratie" wordt gebruikt, worden ingevulde waarden niet goed overgenomen.
9348	[Freshdesk ticket: 1316] JOIN Now maakt lege registraties bij het annuleren van de Send & Save optie
8902	[Call: 73841] De tekst "error" wordt in de voorbeeldweergave getoond als de gebruiker geen recht heeft om het bestand te zien
9058	[Call: 76066] De lijst van gekoppelde documenten in het werkvoorraad detailscherm wordt niet automatisch ververs na het verwijderen van een document
9126	[Call: 75579] Een favoriet wordt getoond als huidig boek wanneer de gebruiker eerst naar die favoriet navigeert vanaf het dashboard en daarna navigeert naar registraties
9168	[JOIN Besluitvorming] Diverse verbeteringen in de besluitenlijst
9183	[JOIN Besluitvorming] Creëer de voorstel-pdf bij het koppelen van de accorderingsroute wanneer bij het besluitvormend documenttype geen besluitnemer is geconfigureerd
9200	[Gebruikersplatform] Als gebruiker wil ik een functie om registraties en bestanden eenvoudig te kunnen delen, zodat externen de informatie ook kunnen raadplegen
9203	[Gebruikersplatform] Als beheerder wil ik vanuit de documentregistratie kunnen zien door welke gebruikers een bestand is gewijzigd, zodat ik overzicht heb van alle mutaties per bestand
9210	[Gebruikersplatform] Als zaakbehandelaar wil ik een duidelijke omschrijving in de groene afhandelknop, zodat ik precies weet wat er gebeurt als ik een actie afhandel

9224	Los veel voorkomende foutmeldingen in de ZTC Sync logfile op
9228	[Call: 77084] Het is niet mogelijk om van werkvoorraadboek te wisselen bij weergave van de werkvoorraad in 3-/4-frame modus
9265	[Call: 76499] Bij verplaatsen van een zaakdocument naar dezelfde zaak wordt het document ontkoppeld
9289	[ADFS Integratie] Voeg ondersteuning voor Azure Active Directory (AAD) toe in de ADFS-module
9291	[Freshdesk ticket: 904] Pdf validatie niet succesvol na aanpassen pdf formaat in de JOIN Configuration Editor
9292	[JOIN Besluitvorming] Diverse aanpassingen in het pdf-sjabloon voor besluitenlijst op verzoek van een klant
9293	[Call: 77002] De wettelijke en servicetermijn op het zaaktype komen niet overeen met de termijnen in zaakrapportages
9296	[JOIN Besluitvorming] Activeer de ingebouwde spellingscontrole van de browser voor de CK Editor
9302	[Security] Corrigeer potentieel onveilige encoding in bestaande ASP.Net code
9308	[Security] XSS-kwetsbaarheid in JOIN E-mail viewer
9309	[Call: 76599] Alleen de eerste bladzijde van een pdf-document wordt weergegeven op de iPad
9311	Het is niet mogelijk om registraties van een custom item type te maken als het geen root item type is
9314	Maak het ook mogelijk om in een DLookup-macro adresgegevens op te zoeken voor een adres dat niet gekoppeld is aan de huidige registratie
9315	[Call: 77399] De framegrootte in de 3-frame modus wordt niet onthouden
9316	[Call: 75079] Wanneer een zaak direct wordt afgehandeld en het zaaktype heeft maar 1 resultaat, dan wordt de gebruiker niet teruggeleid naar de werkvoorraad
9322	Registraties kunnen worden opgeslagen zonder dat de verplichte velden gevuld zijn
9323	[JOIN Geo] Als een webserver is geconfigureerd in de Nederlandse taal, wordt de komma in plaats van de punt gebruikt als decimaalscheidingsteken in antwoorden op WFS GetFeature-verzoeken
9325	[Freshdesk ticket: 318] Dashboardonderdelen tonen een lange lijst van nodes met de naam "Recent" in hun verkennenboom
9329	[Call: 77067] Zoeken naar zaakdocumenten binnen een zaaktype toont ook zaakdocumenten van andere zaaktypen
9331	[Freshdesk ticket: 467] De paginaindeling verspringt bij conversie van een Word-document naar pdf via de JOIN pdf conversieservice

9336	[JOIN Besluitvorming] Als secretariaat wil ik een concept-besluitenlijst kunnen genereren in een aparte versie van de pdf
9337	[Freshdesk ticket: 516] Een contactpersoon die is gekoppeld aan twee adressen verschijnt onnodig twee keer in een mailing
9339	[Freshdesk ticket: 1368] De functie "zet volgorde voor samenvoegen" op de documententab slaat de geconfigureerde volgorde niet op
9343	Maak het mogelijk om macro's te configureren op het MEMO-veld
9344	Maak een macro-functie Block, die de waarde van een sjabloonbouwsteen teruggeeft
9347	Voeg InStr en InStrRev macro-functies toe, zodat het mogelijk wordt om de positie van een tekstfragment in een macro te gebruiken
9356	Handmatige workflow acties kunnen opgeslagen worden zonder dat de verplichte velden gevuld zijn. Er wordt geen waarschuwing getoond.
9359	Als de archieftermijn van een zaaktype-resultaat wordt gewijzigd, worden lopende zaken niet bijgewerkt met het oude resultaat en de bewaartermijn
9362	Sta het toe om bestanden in Azure Blob Storage op te slaan zonder een extra bestandsdatabase te gebruiken
9373	[Freshdesk ticket: 1749] Voor sommige Word-documenten wordt de lay-out gewijzigd bij conversie naar pdf
9375	[Freshdesk ticket: 2506] Items op de besluitenlijst worden getoond als niet openbaar, ondanks dat ze gemarkeerd zijn als openbaar
9376	[Freshdesk ticket: 1969] Het is niet meer mogelijk om een nieuwe adresregistratie te maken via de koppelknop onder de adressentab
9383	[Freshdesk ticket: 1896] De bulkactie "Registraties/bestanden afdrukken" werkt niet voor alle overzichten
9405	[Freshdesk ticket: 2736] Bulkactie "koppelen" werkt niet vanuit alle overzichten
9418	E-mail notificaties worden soms getoond als html markup
9056	[Call: 76054] Verwijder het niet meer gebruikte kenmerk "IsOnlineCustomer" uit de zaaktypen-database
9110	Een gebruikersprofiel (autorisatie) wordt niet opnieuw gesynchroniseerd vanuit JOIN Zaaktypen als het per ongeluk verwijderd was in JOIN Admin
9294	[Freshdesk ticket: 1709] Weergaveprobleem voor accorderingsroutes waar de gebruiker geen rechten heeft
9338	[Freshdesk ticket: 1279] In JOIN Zaaktypen kan een grotere lengte opgegeven worden voor numerieke velden dan wat opgeslagen kan worden in JOIN Zaak & Document voor dit veldtype

9347: Voeg InStr en InStrRev macro-functies toe, zodat het mogelijk wordt om de positie van een tekstfragment in een macro te gebruiken

Deze actie kan het beste worden uitgelegd met een voorbeeld. Stel, u heeft een stuk met zaaknummer "Z/1234" en documentnummers "Z/1234/1", "Z/1234/2". U kunt InStrRev gebruiken om van het documentnummer het zaaknummer te herleiden.

Bij documentnummer in MARK van het document zou u het zaaknummer als volgt kunnen herleiden:

Parameter	Waarde
MARK	Z/1234/1

=SubStr(MARK,1,InstrRev(MARK,"/")-1)

Voor de applicatiebeheerder:

Zie bovenstaande beschrijving als voorbeeld. U kunt ook contact opnemen met een van onze specialisten voor hulp bij het inrichten van deze macro in uw eigen configuratie. De kosten hiervan zullen wij wel in rekening brengen.

9344: Maak een macro-functie Block, die de waarde van een sjabloonbouwsteen teruggeeft

De lengte van een macro is standaard beperkt tot 250 karakters. Maar er zijn situaties waarin u een macro van grotere lengte wilt toepassen. Met deze wijziging is het mogelijk om de macro in een sjabloonbouwsteen als macro op te nemen. U verwijst dus in de macro naar de uit te voeren sjabloonbouwsteen.

Voor de applicatiebeheerder:

Onderstaand is een voorbeeld van een macro waar de bouwsteen in wordt toegepast. In onderstaande macro is "TEST9344" de naam van de bouwsteen.

= "Test 9344: "+Block("TEST9344")

Uiteraard kunnen wij de macro ook voor u inrichten. Neemt u contact op met een van onze JOIN-specialisten. De ondersteuning kunnen wij uiteraard ook van afstand voor u doen tegen ons reguliere tarief.

9343: Maak het mogelijk om macro's te configureren op het MEMO-veld

Vanaf versie 6,0.15 is het mogelijk om een macro toe te passen in het MEMO-veld. In combinatie met actie 9344 is het mogelijk om een uitgebreide tekst die groter is dan 250 karakters (bijvoorbeeld een tekst die u in een html-emailing wilt gebruiken, via JOIN Connect wilt versturen of wilt publiceren naar de website) automatisch in het MEMO (uitgebreide inhoud) te laten vullen.

Houdt u er rekening mee dat wanneer u een macro hebt ingesteld, het memo veld standaard op alleen lezen wordt weergegeven.

Voor de applicatiebeheerder:

U kunt de macro instellen in het MEMO veld. Wilt u de waarde toepassen in combinatie met JOIN Connect, dan dient u altijd een eigenschap van het type "string" te gebruiken.

9336: [JOIN Besluitvorming] Als secretariaat wil ik een concept-besluitenlijst kunnen genereren in een aparte versie van de pdf

U heeft een geldige licentie voor JOIN Zaaktypen inclusief JOIN Besluitvorming nodig

Met JOIN Besluitvorming genereert u met één klik een volledig opgemaakte besluitenlijst. Tot deze versie is het alleen mogelijk om een definitieve besluitenlijst te maken, wat betekent dat de lijst alleen definitieve besluiten bevat.

Vanaf nu is het ook mogelijk om een concept besluitenlijst te genereren voor ieder vertrouwelijkheidsniveau (of een combinatie). U geeft dit aan met het vinkje "concept". Alle voorstellen die aan de vergadering zijn gekoppeld worden samengevoegd met de besluitenlijst.

Daarnaast is het met deze uitbreiding om gebruik te maken van twee sjablonen, een voor de concept en een voor de definitieve besluitenlijst. Deze kunnen wij voor u op maat maken, dus inclusief uw vormgeving en logo.

4689 - Ananas peer	Akkoord: Aniek Kusters; Karel Loohuis; Bespreken: Anno Wietze Hiemstra; Niet aanwezig: Gaby Boerboom;
4809 - Appel	Akkoord: Aniek Kusters; Gaby Boerboom; Karel Loohuis; Bespreken: Anno Wietze Hiemstra; Niet aanwezig:
4839 - Banaan en bloemkool	Akkoord: Aniek Kusters; Karel Loohuis; Bespreken: Anno Wietze Hiemstra; Gaby Boerboom; Niet aanwezig:
4856 - Ananas	Akkoord: Aniek Kusters; Gaby Boerboom; Karel Loohuis; Bespreken: Anno Wietze Hiemstra; Niet aanwezig:

Vertrouwelijkheid Intern vertrouwelijk
 Openbaar
 Vertrouwelijk

Concept **GENEREER**

Voor de applicatiebeheerder:

Er zijn geen configuratiewijzigingen nodig. Voor meer informatie over de besluitenlijstsjablonen kunt u contact opnemen met Decos.

[9314: Maak het ook mogelijk om in een DLookup-macro adresgegevens op te zoeken voor een adres dat niet gekoppeld is aan de huidige registratie](#)

Deze functionaliteit is ontwikkeld voor het KING Verhuisservice project. Voor meer informatie over de KING Verhuisservice verwijzen wij u graag naar ons team E-Dienstverlening

Voor de applicatiebeheerder:

Er zijn geen configuratiewijzigingen nodig.

[9289: Voeg ondersteuning voor Azure Active Directory \(AAD\) toe in de ADFS module](#)

Wilt u ook naar de cloud van Microsoft Azure? Dat kan! Vanaf versie 6.0.15 bieden wij volledige ondersteuning voor een van de beste cloudplatforms van dit moment.

Met Microsoft ADFS kunnen uw gebruikers eenvoudig en veilig inloggen met hun emailadres in JOIN Zaak & Document. Met deze uitbreiding is deze oplossing ook volledig inzetbaar in de Cloudoplossing van Microsoft Azure.

Voor meer informatie kunt u contact opnemen met onze Cloud specialisten bij Decos.

[9210: \[Gebruikersplatform\] Als zaakbehandelaar wil ik een duidelijke omschrijving in de groene afhandelknop, zodat ik precies weet wat er gebeurt als ik een actie afhandel](#)

U heeft een geldige licentie voor JOIN Zaaktypen nodig om van deze functionaliteit gebruik te maken

Van diverse klanten hebben wij het verzoek gekregen om de intuïtiviteit van het zaakbehandelscherm te verbeteren door duidelijker aan te geven wat er gebeurt als de behandelaar op de groene knop (afhandelen) klikt. Dit hebben we verbeterd door de tekst in de knop afhankelijk te maken van de gevraagde handeling.

In JOIN Zaaktypen kunt u per status een zogenaamde "handeling behandelaar" in te voeren. Hiermee beschrijft u met een werkwoord (toetsen, accepteren, in behandeling nemen, etc.) wat er van de behandelaar wordt verwacht om de status te bereiken (en naar de volgende fase te gaan)

Heeft u een handeling behandelaar ingevuld, dan wordt deze handeling getoond in de groene knop. Heeft u geen handeling ingevoerd, dan staat er standaard "afhandelen".

De wijziging werkt direct, u hoeft het zaaktype niet opnieuw te publiceren.

Wijzigingsverzoek ontvangen 15 nov 2016

Gereviewd

Beoordeeld door CAB

Afgehandeld

REGISTRATIES DOCUMENTEN RELATIES HISTORIE KAART

KENMERKEN

Actiecode * Wijzigingsverzoek JOIN Zaak beoordelen - Reviewen

Rappeldatum 29 nov 2016 13:59:48

Onderwerp bij het selecteren van de bestanden in JOIN Now (alleen mail of bijlagen) ook de mogelijkheid bieden om alle bijlagen in 1 keer deselecteren

Bedrijfsnaam Decos Systems BV

Naam contactpersoon De Koning

Telefoon 071883326701

REVIEWEN

COMMENTAAR

Voor de applicatiebeheerder:

Als beheerder van JOIN Zaaktypen dient u te controleren of bij de handeling behandelaar een (duidelijke) "handeling" staat ingevuld.

9203: [Gebruikersplatform] Als beheerder wil ik vanuit de documentregistratie kunnen zien door welke gebruikers een bestand is gewijzigd, zodat ik een overzicht heb van alle mutaties per bestand

In de wijzigingsgeschiedenis van een registratie (document) toonden we tot deze versie wel dat een bestand is gekoppeld en ontkoppeld of is geopend. Vanaf versie 6.0.15 worden ook mutaties bijgehouden. Voor de overzichtelijkheid niet alleen in de wijzigingsgeschiedenis van het bestand, maar ook in de wijzigingsgeschiedenis van het document waar het bestand aan is gekoppeld.

Voor de applicatiebeheerder:

U dient de betreffende functie te activeren in de audit van JOIN Admin.

Auditgegevens

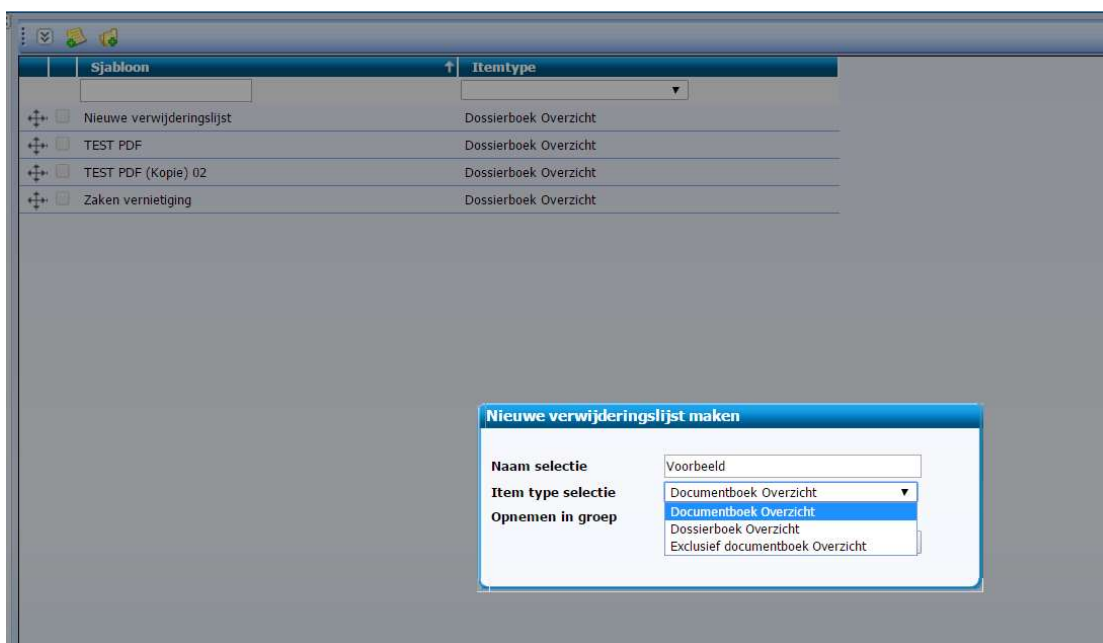
	Alle records	<input checked="" type="checkbox"/>
	Toevoegen registraties	<input checked="" type="checkbox"/>
	JOIN beheer	<input checked="" type="checkbox"/>
	Ketensamenwerking: zaak verstuurd	<input checked="" type="checkbox"/>
	Ketensamenwerking: bijgewerkte zaak ontvangen	<input checked="" type="checkbox"/>
	Ketensamenwerking: zaak bijgewerkt door partner	<input checked="" type="checkbox"/>
	Connect log audit	<input checked="" type="checkbox"/>
	Verwijderen van registraties	<input checked="" type="checkbox"/>
	Filteren	<input checked="" type="checkbox"/>
	Fulltext zoeken	<input checked="" type="checkbox"/>
	Inloggen	<input checked="" type="checkbox"/>
	Aanpassen registraties	<input checked="" type="checkbox"/>
	Openen van bestanden	<input checked="" type="checkbox"/>
	Opgeschorte activiteiten	<input checked="" type="checkbox"/>
	Hervatte activiteiten	<input checked="" type="checkbox"/>

9202: [Gebruikersplatform] Als (archief)beheerder wil ik losse documenten kunnen verwijderen met de verwijderwizard, zodat ook documenten zonder dossier netjes worden verwijderd

Tot dusver was het alleen mogelijk om alleen dossiers inclusief documenten te verwijderen met onze verwijderwizard. Vanaf versie 6.0.15 is het ook mogelijk om losse documenten te verwijderen, bijvoorbeeld vernietigbare zaakdocumenten die in een blijvend te bewaren zaak zijn opgeslagen.

Voor de applicatiebeheerder

In JOIN Admin kun je bij verwijderlijsten nu ook kiezen voor de itemtypes “documentboek” en “exclusief documentboek”. De laatste wordt gebruikt voor bijvoorbeeld zaakdocumenten.



9200: [Gebruikersplatform] Als gebruiker wil ik een functie om registraties en bestanden eenvoudig te kunnen delen, zodat externen de informatie ook kunnen raadplegen

Wij hebben de afgelopen jaren veel verzoeken van eindgebruikers ontvangen om op een eenvoudige en veilige manier informatie te delen vanuit JOIN Zaak & Document. Uiteraard bieden we al meerdere functies (mail, snelkoppeling), maar ontbrak een belangrijke functie om bestanden te downloaden. Immers, de mailfunctie is vaak beperkt tot ca. 10 mb. Bij een groter dossier wordt deze limiet al snel overschreden.

Met actie 9200 introduceren we 2 belangrijke features:

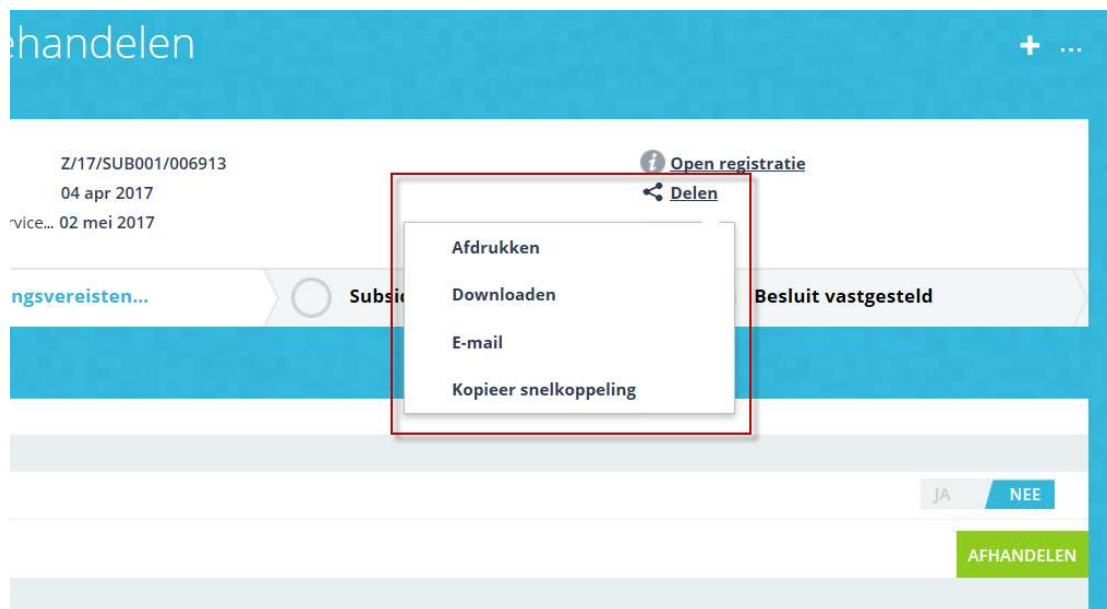
Delen van informatie

Een bekende knop op iedere website en in iedere app is de deel-knop. Een icoon dat iedereen tegenwoordig (her)kent en waarachter alle functies zitten die te maken hebben met het delen

van informatie. De deelknop kan de volgende functies bevatten (afhankelijk van de instellingen):

- Downloaden (zie hieronder voor meer uitleg)
- E-mailen van registratie en bestanden
- Kopiëren van de snelkoppeling
- Afdrukken

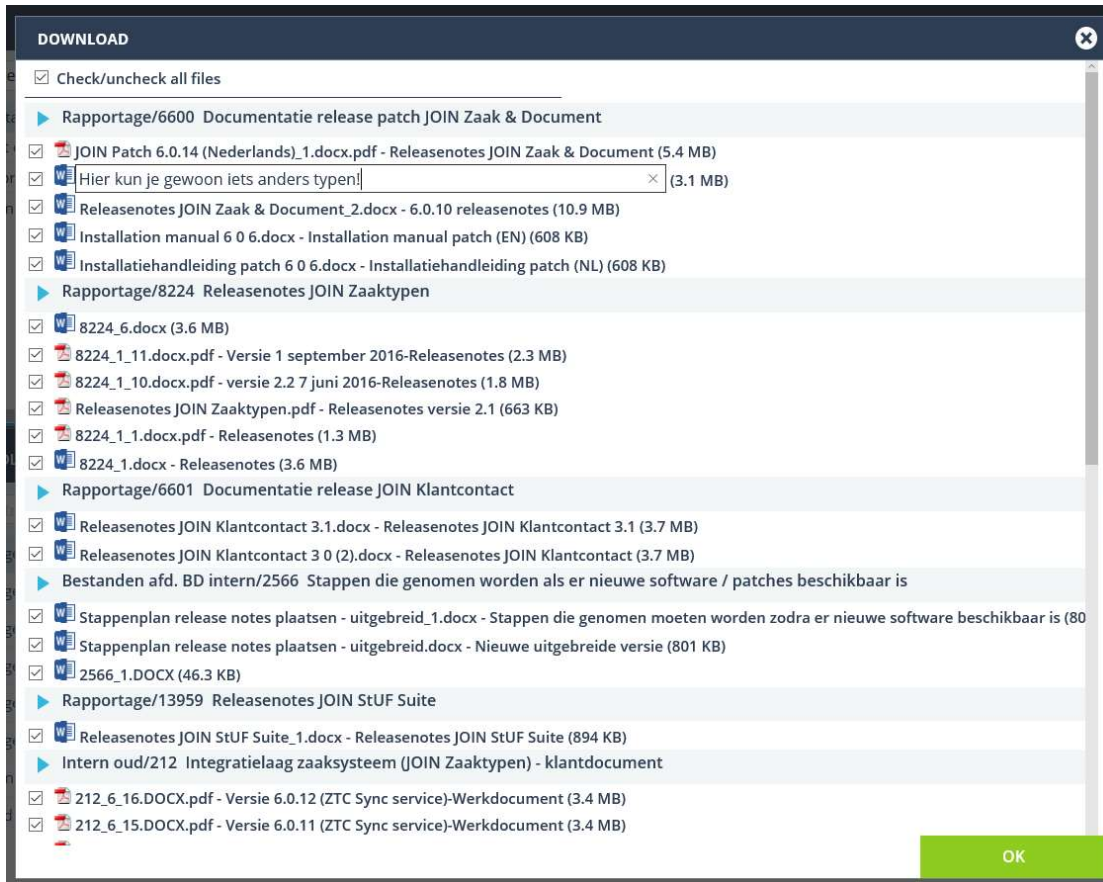
De deelknop vindt u in het 3-frame in de knoppenbalk. Als u hier op klikt opent het menu met bovengenoemde opties. In het werkvoorraad detailscherm vindt u de deelfunctie direct onder de "open registratie" functie.



Downloaden van bestanden

Met de downloadfunctie kunt u de bestanden van een zaak / dossier, document of ander object met bestanden als zip-bestand downloaden naar uw lokale omgeving. Wanneer u de downloadfunctie gebruikt opent een venster waar u de bestanden selecteert die u wilt downloaden. Kijkt u op de bestandsnaam, dan kunt u deze wijzigen (bijvoorbeeld wanneer u 1201_1.doc wilt herschrijven naar uitnodiging.docx. Deze wijziging is eenmalig en wordt overigens niet terugschreven naar JOIN)

Kijkt u vervolgens op de groene knop, dan worden de bestanden gedownload naar een zip-bestand. Daarnaast wordt in de wijzigingsgeschiedenis vastgelegd dat de gebruiker de bestanden heeft gedownload.



Voor de applicatiebeheerder:

In de JOIN Config editor is een optie toegevoegd om wel/niet toe te staan dat er mag worden gedownload. Deze optie staat vanaf 6.0.15 standaard aan, maar u kunt er voor kiezen deze uit te zetten. De functie is niet persoonsgebonden.

9183: [JOIN Besluitvorming] Creëer de voorstel-pdf bij het koppelen van de accorderingsroute wanneer bij het besluitvormend documenttype geen besluitnemer is geconfigureerd
U heeft een geldige licentie voor JOIN Zaaktypen inclusief JOIN Besluitvorming nodig

Deze functionaliteit is al beschikbaar sinds versie 6.0.14, maar is per abuis niet in de releasenotes van deze versie terechtgekomen. Bij deze alsnog de functionele uitleg.

In het besluitvormingsproces kunt u meerdere routes configureren:

- Er zijn meerdere besluitnemers (bijvoorbeeld een college of raad van bestuur)
- Er is 1 besluitnemer (bijvoorbeeld een burgemeester of CEO)
- Er is geen besluitnemer (gemandateerd of directiebesluit)

In alle gevallen wordt na het doorlopen van de accorderingsroute een (concept) pdf van het voorstel aangemaakt, die bijvoorbeeld via JOIN Agenderen kan worden gedeeld met de vergaderapplicaties (zoals Minute, de app Vergader, GemeenteOplossingen of iBabs).

Echter, in het laatste scenario wordt de pdf te laat aangemaakt, namelijk wanneer het besluit al is genomen. Daarom wordt sinds versie 6.0.14 de concept pdf al aangemaakt bij het koppelen van de accorderingsroute. Wordt de route opnieuw gestart, dan wordt de pdf vervangen door een nieuwe versie (waarbij versiebeheer wordt toegepast).

Voor de applicatiebeheerder:

Er zijn geen configuratiewijzigingen nodig. De verschillende vormen van besluitvorming configureert u eenvoudig in JOIN Zaaktypen.

9. RELEASENOTES VERSIE 6.0.14

Nr.	Omschrijving
8888	Als beheerder wil ik gebruikersrollen vanuit het gebruikersscherm kunnen koppelen, zodat ik direct meerdere rollen aan de gebruiker kan koppelen
9100	Diverse verbeteringen aan de verwijderlijst pdf
9221	Managementoverzichten werken niet in IE11, maar wel in andere browsers.
9035	Maak het mogelijk om auditregels toe te voegen via de EntityService
9243	DATE() macro bij JOIN Connect wordt niet meer bijgewerkt
9248	"GetPossibleTableValues" werkt niet voor de gebruikersrollen tabel
9252	Het is niet mogelijk te zoeken op zaakdocumenten in subboeken met Connect
9256	Maak het mogelijk om een https-url te gebruiken voor de Default File Generator Webservice
9281	TWAIN scanner client werkt niet op Windows 10
8697	Sta het niet toe om een boek te koppelen aan een registratie in het koppelscherm, wanneer te koppelen documenten in subboeken zijn opgeslagen
8831	Het is niet mogelijk om een veld te bewerken met de backspace- of delete-toets als een invoermasker is ingesteld
8857	Wanneer bij de bulkactie "Dossier koppelen" een dossiertab wordt geselecteerd, wordt dit niet onthouden bij het uitvoeren van de bulkactie
8918	Wanneer de bijlage van een e-mail een te lange naam heeft, valt de "open bijlage" knop buiten het scherm
8988	Het filter voor dossiertabs wordt niet gelegeerd wanneer de tabkolom op verborgen wordt gezet
9014	Het is niet mogelijk om naar de volgende/vorige pagina te navigeren wanneer de gebruiker meerdere keren op de pagineringsknop klikt
9033	Samenvoegvelden in een tekstvak worden niet samengevoegd in dotx-sjablonen
9049	Sta niet toe dat volledig identieke namen van gebruikers worden opgeslagen in het systeem en geef een foutmelding bij opslag
9059	Toon geen statusbalk wanneer bij een zaaktype een eigen workflow is gekoppeld en de statustabel niet is gekoppeld aan de workflow
9127	Het verkeerde adres wordt gekoppeld bij contactpersonen met dezelfde achternaam en het adres vinkveld wordt gewijzigd

9128	On-screen keyboard wordt onnodig getoond op de iPad
9132	De wijzigingsgeschiedenis toont een lege regel voor wijzigingen in velden die zijn uitgeschakeld in het itemprofiel
9155	Maak het mogelijk om geanonimiseerde gebruikersstatistieken te versturen naar de JOIN Health Monitor)
9166	[JOIN Besluitvorming] voeg een eigenschap toe aan het voorstel itemprofiel om het definitieve besluit vast te leggen
9169	DSUM / DCOUNT macro's worden niet berekend wanneer vanuit het document een dossier wordt gekoppeld
9178	Diverse verbeteringen aan de jukebox functie
9189	[JOIN GEO] Maak het mogelijk om de locatie van een OBJECT te bepalen door op een locatie op de kaart te klikken
9198	Bij specifieke zaakrapportages (per afdeling of per zaaktype) worden niet de juiste aantallen berekend voor gestarte en afgehandelde zaken
9205	[JOIN GEO] BAG kaartlagen werken niet meer sinds een update van de landelijke geodata WFS service
9207	Vervang de huidige versie van de CKEditor (die wordt gebruikt als editor voor notities en JOIN Besluitvorming) door de laatste versie
9209	Als behandelaar wil ik al mijn acties (persoonlijk en binnen de rol) samen in de werkvoorraad kunnen zien, zodat ik beter overzicht heb op mijn totale werkvoorraad
9212	Als registrator wil ik bij het verplicht kiezen van een tabelwaarde altijd eerst een lege regel zien, zodat ik niet per ongeluk de verkeerde waarde selecteer
9214	Als gebruiker wil ik Office bestanden direct kunnen openen en bewerken zonder clientsoftware, zodat bewerken ook mogelijk is zonder clientsoftware te installeren
9216	[ADFS Integratie] ADFS login werkt niet als identity impersonation ingeschakeld is (identity impersonate="true" in identity.config)
9220	Het is niet mogelijk om een bestaand bestand te koppelen aan een zaakdocument vanuit de werkvoorraad (actie detail scherm)
9223	Wanneer een item op de relaties-tab van een handmatige activiteit wordt geopend, wordt een foutmelding getoond
9227	[JOIN Besluitvorming] Diverse aanpassingen in het pdf-sjabloon voor voorstel en besluitenlijst
9234	Workflow blijft hangen nadat deze twee keer hetzelfde punt heeft gepasseerd
9235	[JOIN Besluitvorming] Als beheerder wil ik besluitvormingsacties kunnen heropenen, zodat gemaakte fouten in het proces eenvoudig kunnen worden hersteld
9238	[ADFS Integratie] Fout in ADFS log-in als ADFS 3.1 (Windows Server 2016) wordt gebruikt

9239	Wanneer een MSG-bestand naar pdf wordt geconverteerd, worden brede afbeeldingen niet correct omgezet
9242	Security-update voor JOIN Zaak & Document
9249	De JOIN E-mailservice gebruikt de systeemmap in plaats van het Decos Temp path voor tijdelijke bestanden
9250	Wanneer de optie "sta niet toe contactpersonen te koppelen" aan een adresboek is aangezet, is het toch nog mogelijk om een contactpersoon te koppelen binnen een zaak
9253	[JOIN Besluitvorming] Als secretariaat wil ik zelf kunnen kiezen welke besluiten (op basis van vertrouwelijkheid) op de besluitenlijst komen, zodat iedere lijst de juiste besluiten bevat
9257	[JOIN Besluitvorming] Pas de invoerlengte van het SALUTATION veld (bevoegd gezag) aan naar 50 karakters in het zaaktype itemprofiel
9259	[JOIN Besluitvorming] Tabel wordt niet goed weergegeven in pdf aangemaakt voor JOIN Besluitvorming
9267	[JOIN GEO] implementeer BAG Bevragen 2.1
9268	Bijgewerkte Franse vertalingen voor JOIN Zaak & Document
9288	Sta macro's toe in het MARK veld van een dossier zodat het corresponderende veld in gekoppelde documenten wordt bijgewerkt
9297	[Security] Verwijder verdachte gebruikersinvoer bij het opslaan van een registratie, zowel vanuit het JOIN webinterface als bij gebruik van JOIN Connect
9262	[JOIN Besluitvorming] Metadata-veld bevoegd gezag (SALUTATION) is ook zichtbaar in de zaak als de klant dit niet geconfigureerd heeft
9263	Nadat een zaakrapport is aangemaakt wordt er elk kwartier een mail verstuurd
9280	[JOIN Besluitvorming] De + knop ontbreekt in het besluitvormingsscherm wanneer het voorstel wordt teruggestuurd aan de opsteller

Introductie

UW Digitale ambities waarmaken met JOIN

Hallo JOIN-er!

Dit is de eerste update van 2017. De bevat de eerste verbeteringen die zijn aangedragen door het JOIN Gebruikersplatform en de volgende stap in het openen en bewerken van office-bestanden zonder cliënt software. Maar ook met een belangrijke beveiligingsupdate, waarover u al eerder bent geïnformeerd.

Wij blijven continue werken aan het verbeteren van het gebruikersgemak. Een grote wijziging is inmiddels vergevorderd: JOIN Search.

Met JOIN Search integreren we twee externe zoekmachines (Elastic Search & Lucene.net) in JOIN Zaak & Document. Waar JOIN geoptimaliseerd is voor opslag, wordt de applicatie met de nieuwe zoekmachines geoptimaliseerd voor zoeken en vinden. Het grote aantal verzoeken van klanten om het zoeken te verbeteren (sneller zoeken, relevantere zoekresultaten, zoeken zonder beperkingen, zoeken vanuit één zoekscherf, etc.)

Het algoritme van de externe zoekmachine bevat standaard een aantal optimalisaties voor het zoeken, zoals de positie van de zoekterm waarop wordt gezocht, hoe vaak de zoekterm voorkomt en de grootte van bijvoorbeeld het document. Dit combineren wij met het “boosten” van bepaalde velden (zo wordt een resultaat gevonden in de omschrijving hoger gewaardeerd dan een resultaat in een ander veld).

Door de informatie die wij opslaan in de database direct te combineren met de juiste toegangsrechten kunnen we daarnaast de zoekresultaten vele malen sneller tonen. De resultaten die wij tot dusverre bij onze testklanten hebben geboekt zijn erg bemoedigend. Dit betekent onder meer dat wij nu in staat zijn om het “fulltext” zoeken een prominente plek in de applicatie te geven en zoeksuggesties kunnen doen.

Dit is slechts een deel van de verbeteringen die wij gaan introduceren. Houd onze berichten over JOIN Search daarom goed in de gaten!

Veel plezier met JOIN Zaak & Document versie 6.0.14.

David Bronsveld,
Product Owner

9267 (56772) [JOIN GEO] implementeer BAG Bevragen 2.1

U dient te beschikken over een geldige licentie voor JOIN GEO/BAG

Vanaf april 2017 is het Kadaster voornemens om de ondersteuning van het huidige BAG Bevragen platform te beëindigen. Vanaf versie 6.0.14 ondersteunt JOIN de nieuwste versie van BAG Bevragen (versie 2.1)

Voor de applicatiebeheerder:

Voor deze wijziging zijn geen configuratiewijzigingen vereist.

9242 (55835): Security-update voor JOIN Zaak & Document

JOIN Zaak & Document 6.0.14 bevat een aantal verbeteringen op het gebied van informatiebeveiliging, waarmee de kans op beveiligingsincidenten wordt teruggebracht. Uiteraard bevat 6.0.14 ook de maatregelen die zijn toegevoegd naar aanleiding van de twee beveiligingsincidenten waarover u en uw beveiligingsfunctionaris zijn geïnformeerd.

Op het klantportaal vindt u ook het document "beveiligingsrichtlijnen JOIN Zaak & Document". Dit document beschrijft kort welke configuratie in JOIN Zaak & Document leidt tot een optimaal beveiligde omgeving. Wij adviseren om al deze punten door te lopen en de aanbevelingen op te volgen, tenzij in het verleden bewust anders is gekozen.

Decos zal in de toekomst bevindingen (uit audits) en gevonden kwetsbaarheden communiceren aan een aparte mailinglijst met beveiligingsfunctionarissen. Wilt u s.v.p. aan ons doorgeven wie wij namens uw organisatie op deze lijst mogen plaatsen? U kunt dit doorgeven aan security@decos.com.

9235 (55439): [JOIN Besluitvorming] Als beheerder wil ik besluitvormingsacties kunnen heropenen, zodat gemaakte fouten in het proces eenvoudig kunnen worden hersteld

U dient te beschikken over een geldige licentie voor JOIN Besluitvorming (onderdeel van JOIN Zaaktypen)

Inmiddels zijn de eerste klanten live met onze nieuwste oplossing voor het bestuurlijk besluitvormingstraject. De verbeteringen die vanuit de praktijksituatie worden gemeld zullen door ons worden opgepakt.

In de praktijk komt het voor dat een bestuurder zijn genomen besluit heroverweegt (of te snel op de "groene" knop klikt). Vanaf 6.0.14 is het mogelijk voor een gebruiker (mist hiertoe gemachtigd) om de gesloten actie te heropenen en een nieuw besluit te selecteren. Hiervoor wordt het bestaande mechanisme toegepast om workflow acties te heropenen.

Voor de applicatiebeheerder:

Voor deze wijziging zijn geen configuratiewijzigingen vereist.

9257 (56210): [JOIN Besluitvorming] Pas de invoerlengte van het SALUTATION veld (bevoegd gezag) aan naar 50 karakters in het zaaktype itemprofiel

U dient te beschikken over een geldige licentie voor de module Bevoegd gezag (onderdeel van JOIN Zaaktypen)

Sinds versie 6.0.13 bieden wij vanuit het zaakstelsel de mogelijkheid om met meerdere organisaties in één zaakstelsel (met één zaaktypecatalogus) te werken. Op basis van het bevoegd gezag kan vervolgens een onderscheid worden gemaakt naar behandelaar, extern stelsel (front en backoffice) en het besluitvormingsproces.

Per zaak wordt het bevoegd gezag vastgelegd. Voor zaken waar meerdere bevoegde gezagen betrokken zijn kan dit ook worden vastgelegd. Echter bleek dat het veld "bevoegd gezag" slechts 20 karakters kon bevatten. De maximale lengte is vergroot naar 50 karakters.

Voor de applicatiebeheerder:

Voor deze wijziging dient u betreffende zaaktype opnieuw te publiceren in JOIN Zaaktypen.

Herhaalde aanvraag	<input type="checkbox"/>
Bevoegd gezag *	<input type="text" value="Meestvoort;Minstvoort"/>
Verantwoordelijk organisatieonderdeel	<input type="text" value="Subsidies"/>

9253 (56014): [JOIN Besluitvorming] Als secretariaat wil ik zelf kunnen kiezen welke besluiten (op basis van vertrouwelijkheid) op de besluitenlijst komen, zodat iedere lijst de juiste besluiten bevat

U dient te beschikken over een geldige licentie voor JOIN Besluitvorming (onderdeel van JOIN Zaaktypen)

Met JOIN Besluitvorming hebben wij de wijze waarop een besluitenlijst wordt gegenereerd drastisch veranderd. Geen word-sjablonen, pdf-conversie en handmatige mutaties. Nee, vanuit een overzichtelijk scherm worden met één klik alle besluiten samengevoegd tot een pdf-Besluitenlijst. De besluitenlijst kan volledig worden afgestemd op de couleur locale van uw organisatie.

De inhoud van de besluitenlijst wordt bepaald door drie vertrouwelijkheidsniveaus. Deze corresponderen met de vertrouwelijkheidsniveaus in JOIN Besluitvorming en JOIN Agenderen.

Met deze actie heeft uw secretariaat volledige vrijheid in het selecteren van de besluiten op basis van de vertrouwelijkheid. Door de vertrouwelijkheidsniveaus te selecteren (vinkveldjes) worden de juiste besluiten samengevoegd.

i U kunt hier de definitieve besluitenlijst genereren. Controleer de voorstellen in dit overzicht en klik vervolgens op 'genereren'. De besluitenlijst wordt als PDF toegevoegd aan het vergaderdossier.

Voorstel	Accordering
3961 - 3961 Decision Complete	Akkoord: Gaby Boerboom; Bespreken: Abe Batens; Niet aanwezig:
4331 - Webinar besluitvorming 2016	Akkoord: Aniek Kusters; Anno Wietze Hiemstra; Bespreken: Gaby Boerboom; Karel Loohuis; Niet aanwezig:
4363 - Verlichting	Akkoord: Anno Wietze Hiemstra; Gaby Boerboom; Karel Loohuis; Bespreken: Aniek Kusters; Niet aanwezig:
4456 - Halloween	Akkoord: Aniek Kusters; Anno Wietze Hiemstra; Bespreken: Karel Loohuis; Niet aanwezig: Gaby Boerboom;
4531 - BoRe	Akkoord: Anno Wietze Hiemstra; Gaby Boerboom; Bespreken: Aniek Kusters; Karel Loohuis; Niet aanwezig:

Vertrouwelijkheid Intern vertrouwelijk
 Openbaar
 Vertrouwelijk

GENEREER

Voor de applicatiebeheerder:

Voor deze wijziging zijn geen configuratiewijzigingen vereist.

[9214 \(53788\): Als gebruiker wil ik Office bestanden direct kunnen openen en bewerken zonder clientsoftware, zodat bewerken ook mogelijk is zonder clientsoftware te installeren](#)

Met JOIN Zaak & Document kunt u overal en altijd werken. Of u nu op kantoor, thuis of onderweg bent, u kunt altijd bij uw belangrijke zaken en documenten.

U heeft alleen niet altijd de beschikking over de (tot dusver) benodigde clientsoftware om bestanden te openen en te bewerken. Na de ondersteuning voor Office Online Server (sinds versie 6.0.11) die het zogenaamde WebDav-protocol gebruikt voor het bewerken en openen van Officebestanden, ondersteunen we deze functie nu ook voor klanten die geen gebruik maken van Office Online Server.

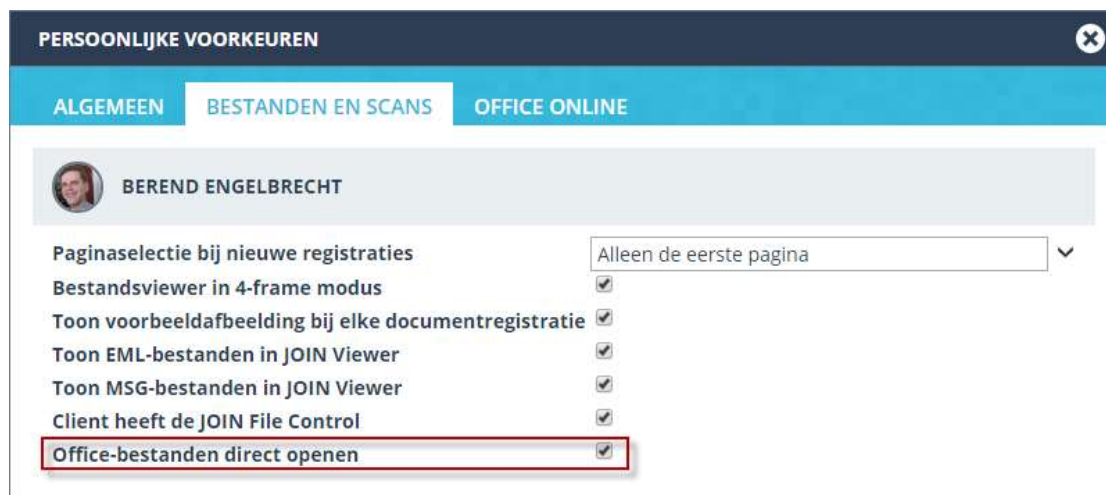
Concreet betekent dit dat u uw Officebestanden (Excel, Word, PowerPoint) vanuit JOIN opent in de lokaal geïnstalleerde office-applicatie, deze kunt bewerken en de gewijzigde versie kunt terugschrijven naar JOIN Zaak & Document. En dat zonder gebruik te maken van JOIN File Control.

Maakt u gebruik van LibreOffice? Dan kunt u hier vanaf versie 5.3.0.1 (van LibreOffice) gebruik van maken. Volgens LibreOffice komt deze versie ergens in het eerste kwartaal van 2017 uit.

Voor de applicatiebeheerder:

In de JOIN Config editor (op de applicatieserver) vindt u de instelling "Use WebDAV to open Office files". Wanneer u deze op "TRUE" zet, krijgen uw eindgebruikers de instelling "Officebestanden direct openen" bij hun persoonlijke instellingen.

Werkt u al met Office Online voor het openen van bestanden, dan zal deze optie uitgeschakeld zijn. Bestanden worden dan namelijk in de browser geopend en bewerkt.



9212 (53738): Als registrator wil ik een bij het verplicht kiezen van een tabelwaarde altijd eerst een lege regel zien, zodat ik niet per ongeluk de verkeerde waarde selecteer

Van meerdere klanten hebben we de vraag gehad om niet de eerste tabelwaarde in te vullen wanneer zowel een validatie op het veld als op de tabelwaarde is gezet. In samenspraak met het JOIN-gebruikersplatform is afgesproken om deze wijziging met voorrang te ontwikkelen.

Gebruikt u in een (willekeurig) veld de volgende combinatie:

- Veldoptie "verplicht" is aangevinkt
- Veldoptie "tabelkeuze verplicht" is aangevinkt

Tot versie 6.0.14 werd in dit veld altijd de eerste waarde van de tabel ingevuld. Het risico hiervan is dat de eindgebruiker deze waarde niet wijzigt naar de juiste waarde en de registratie verkeerde gegevens bevat.

In de loop der tijd zijn er verschillende workarounds toegepast. De meest gebruikte oplossing is het toevoegen van een standaardwaarde die niet in de tabel voorkomt. De foutmelding voor de gebruiker leidde nogal eens tot verwarring, namelijk "de waarde in veld x is onjuist, selecteer een geldige waarde".

Bovenstaande is nu niet meer nodig. Het veld blijft in alle gevallen leeg. Laat de registrator het veld leeg, dan krijgt deze een logische foutmelding "u moet dit veld verplicht invullen"

Voor de applicatiebeheerder:

In principe hoeft u niets te wijzigen, de wijziging werkt automatisch door in alle velden van het itemprofiel waar u bovenstaande configuratie heeft toegepast. Wel adviseren wij u het volgende:

1. Wilt u bewust van de oude functionaliteit gebruik maken (waarbij de eerste waarde uit de tabel automatisch wordt ingevuld bij het aanmaken van de registratie) dan dient u deze waarde als "standaardwaarde" in te vullen.
2. Maakt u gebruik van de "workaround" waarbij u een standaardwaarde gebruikt die niet voorkomt in de tabel (veel voorkomend zijn "<kies een waarde>" of "<vul in>". Dan adviseren wij u om deze standaardwaarde te verwijderen uit het betreffende veld. Uw eindgebruikers krijgen dan de juiste melding wanneer zij geen waarde invoeren die verplicht is en in de tabel voorkomt.

The screenshot displays three configuration sections:

- Tabelinstellingen:** A table with columns for the setting name and its status. The 'Tabel' is set to 'Zaken - Organiseeronderdelen'. The 'Tabelniveau' is empty. 'Max 1 tabelwaarde' is checked. 'Tabelkeuze verplicht' is checked and highlighted with a red box. 'Snelle opzoektabel' is unchecked.
- Standaardwaarde instellingen:** A table with columns for the setting name and its value. 'Standaardwaarde' is set to 'Team vergunningen'. 'Macro' and 'Automatisch nummeren' are unchecked.
- Invoerbepalingen:** A table with columns for the restriction name and its status. 'Verplicht' is checked and highlighted with a red box.

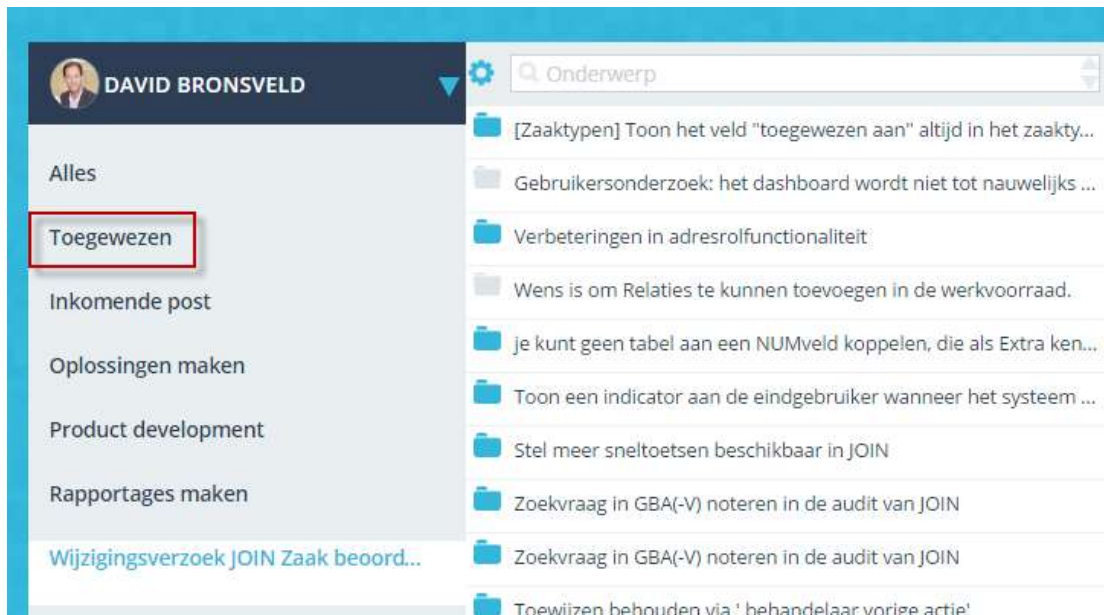
9209 (55016): Als behandelaar wil ik al mijn acties (persoonlijk en binnen de rol) samen in een werkvoorraad kunnen zien, zodat ik beter overzicht heb op mijn totale werkvoorraad

Net als bij actie 9212 is in samenspraak met het JOIN-gebruikersplatform is afgesproken om deze wijziging met voorrang te ontwikkelen.

Sinds enige tijd bestaat de mogelijkheid om binnen een gebruikersrol een actie toe te wijzen aan een lid van de rol. Op deze manier houdt de rol overzicht van de acties die bij verschillende leden uitstaan, en weten de leden van elkaar wie er met welke actie bezig is.

Alle toegewezen acties worden vanaf nu ook in de persoonlijke werkvoorraad van de behandelaar getoond. Dus het maakt niet meer uit of de actie in de persoonlijke werkvoorraad zit of vanuit de rol aan de behandelaar is toegewezen. Op deze manier hoeft een behandelaar veel minder vaak te wisselen van werkvoorraad.

Daarnaast kun je vanuit de werkvoorraad ook filteren op alleen de toegewezen acties. Het filter "toegewezen" hebben we direct onder "alles" geplaatst.



Voor de applicatiebeheerder:

Voor deze wijziging zijn geen configuratiewijzigingen vereist.

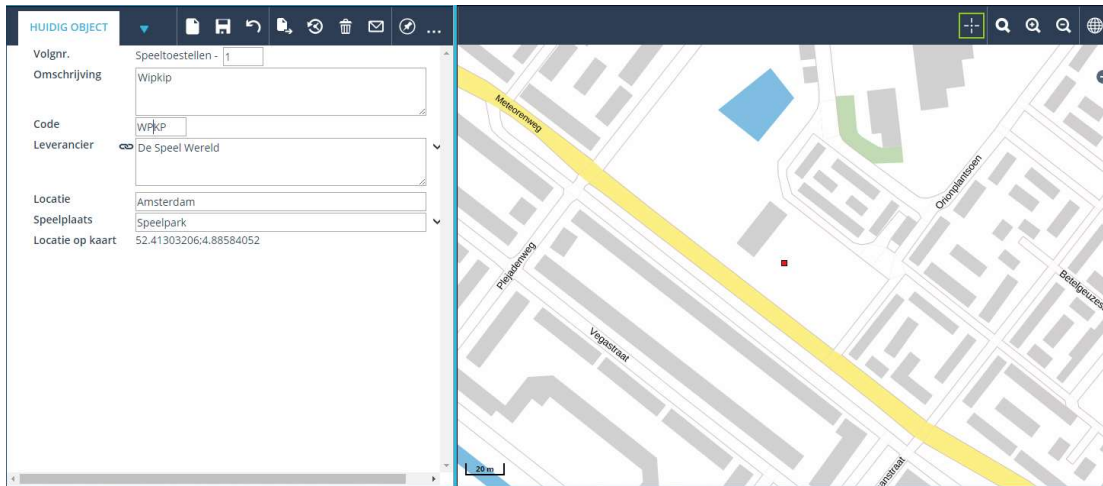
9189 (52879): [\[JOIN GEO\] Maak het mogelijk om de locatie van een OBJECT te bepalen door op een locatie op de kaart te klikken](#)

U dient te beschikken over een geldige licentie voor JOIN GEO/BAG

In de GEO/BAG-oplossing van JOIN Zaak & Document is het mogelijk om in een zaak of dossier een locatie te selecteren op de kaart. Maar het was tot dusverre niet mogelijk om de locatie te selecteren voor een objectregistratie.

U kunt in JOIN Zaak & Document verschillende objectregistraties beheren, bijvoorbeeld voor het vastleggen van speeltoestellen, graven en dergelijke. Vanaf deze versie heeft u ook de mogelijkheid om bij deze objecten een locatie vast te leggen.

Er zijn twee uitzonderingen waar het niet mogelijk is om een locatie op een object te bepalen: kadastrale percelen en BAG-objecten. Deze twee vaste objecttypen hebben namelijk al een vooraf bepaalde locatie.



Voor de applicatiebeheerder:

Met de licentie voor JOIN GEO/BAG heeft u tegelijkertijd ook de beschikking over het OBJECTenregister. De configuratie hiervan is gelijk aan die van andere itemtypes. U kunt hier boeken, itemprofielen en workflows configureren. U kunt zelf diverse objectregistraties vastleggen en beheren. U kunt natuurlijk ook één van onze specialisten inhuren om dit voor u te configureren.

9178 (51733): Diverse verbeteringen aan de jukebox functie

Bent u bekend met onze jukebox? Met de jukebox-tool van JOIN Zaak & Document kunt u bestanden die niet vaak worden geraadpleegd verplaatsen naar een andere (vaak goedkopere) locatie. De bestanden zijn uiteraard nog wel beschikbaar, maar de kosten voor opslag kunt u hiermee flink reduceren.

De jukebox-tool is nu ook beschikbaar voor klanten die zaakgericht werken (JOIN Zaaktypen). Neemt u met onze afdeling Office Support (officesupport@decos.com) contact op voor meer informatie.

Voor de applicatiebeheerder:

De tool wordt geleverd inclusief handleiding.

9166 (53082) [JOIN Besluitvorming] voeg een eigenschap toe aan het voorstel itemprofiel om het definitieve besluit vast te leggen

U dient te beschikken over een geldige licentie voor JOIN Zaaktypen en JOIN Besluitvorming

In de besluitvormingsoplossing wordt aan het eind van het proces een definitief besluit vastgelegd:

- Akkoord (zonder wijzigingen)
- Akkoord (met wijzigingen)
- Aangehouden

Deze keuze wordt wel vastgelegd in het proces, maar niet in het registratieformulier (die weer wordt gebruikt voor bijvoorbeeld de besluitenlijst of publicatie). Vanaf versie 6.0.14 wordt het definitieve besluit netjes en automatisch vastgelegd in de registratie.

Voor de applicatiebeheerder:

Het zaakdocument besluitvormend itemprofiel wordt niet automatisch bijgewerkt. U kunt het betreffende veld (TEXT4) handmatig toevoegen. Werkt u nog niet met JOIN Besluitvorming, dan hoeft u niets te configureren.

[9155 \(50718\) Maak het mogelijk om \(geanonimiseerde\) gebruikersstatistieken te versturen naar de JOIN Health Monitor](#)

Wij zijn voortdurend bezig om JOIN Zaak & Document verder te verbeteren en te laten aansluiten op de behoeften van de verschillende eindgebruikers. Om deze reden hebben wij in versie 6.0.12 de feedback functie geïntroduceerd. Dagelijks ontvangen wij zeer bruikbare feedback die we direct in behandeling nemen.

Daarnaast starten we vanaf versie 6.0.14 met het actief verzamelen van gebruiksgegevens. Deze gegevens zullen worden gebruikt om het gebruik van de applicatie verder te optimaliseren.

De gebruiksgegevens worden geanonimiseerd (we weten dus niet welke gebruikers welke pagina's bezoeken of welke acties uitvoeren in de verschillende schermen) aan ons verstuurd via de JOIN Health Monitor. De Health Monitor zal in een volgende release standaard worden meegeleverd met JOIN Zaak & Document.

Voor de applicatiebeheerder: Wilt u ons nu al helpen met het verzamelen van deze informatie? Dat kan, wij zullen u de setup van de JOIN Health Monitor toesturen.

[9100 \(50919\) Diverse verbeteringen aan de verwijderlijst pdf](#)

Onderdeel van JOIN Admin is het onderdeel "verwijderlijsten". Met verwijderlijsten verwijdert u dossiers inclusief bijbehorende documenten en bestanden volgens het juiste retentieschema te verwijderen (vernietigen en overbrengen), waarbij zowel metadata als bestand(sinhoud) onreconstrueerbaar wordt verwijderd uit het systeem.

De verwijderingslijst genereert tijdens het proces automatische pdf-bestanden voor zowel de te verwijderen records als de te bewaren records.

De pdf is op de volgende punten verbeterd:

- De oriëntatie van de pdf is veranderd van portrait naar landscape. Er is dus meer ruimte voor gegevens
- De indeling van de velden in de pdf kan worden bepaald door de indeling van het tabblad "query definitie"
- Wanneer u de documenten node activeert in "query definitie" dan worden de gekoppelde documenten ook weergegeven.

Voor de applicatiebeheerder:

De verwijderlijsten configureert en beheert u in het onderdeel “verwijderlijsten” in JOIN Admin.

9059 (47003): Toon geen statusbalk wanneer bij een zaaktype een eigen workflow is gekoppeld en de statutabel niet is gekoppeld aan de workflow

JOIN Zaaktypen creëert automatische workflow op basis van het status- en resultaatmodel. Er bestaat tevens de mogelijkheid om een eigen workflow te maken. De statusbalk die wij weergeven in het zaakbehandelscherm kan echter alleen correct worden weergegeven wanneer de workflow is gebaseerd op het status en resultaat model. Vandaar dat de statusbalk alleen in dit geval wordt weergegeven.

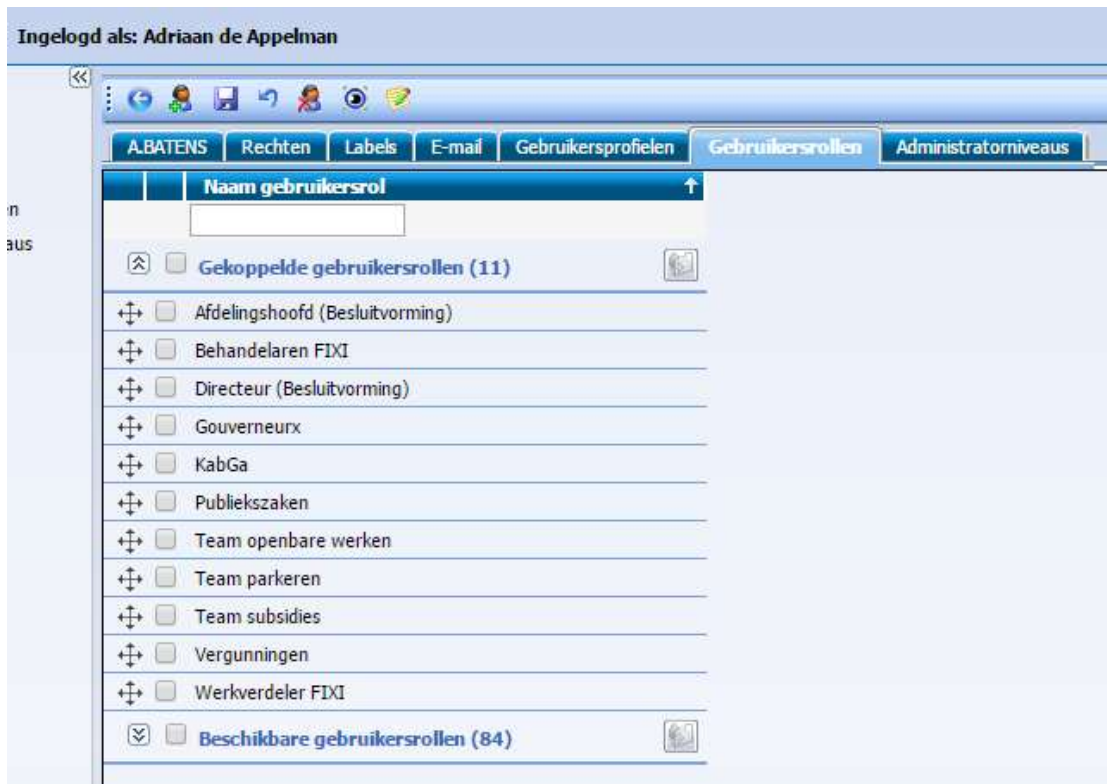
Er is wel een alternatief (die bijvoorbeeld ook voor document- en andere dossierworkflows kan worden gebruikt): als in de workflow een statutabel wordt gebruikt geven we wel de statusbalk weer. Grote verschil met de zaak workflow is wel dat we alleen de bereikte en huidige status kunnen tonen, niet de toekomstige.

**Voor de applicatiebeheerder:**

Voor deze wijziging zijn geen configuratiewijzigingen vereist.

8888 (48070) Als beheerder wil ik gebruikersrollen vanuit het gebruikersscherm kunnen koppelen, zodat ik direct meerdere rollen aan de gebruiker kan koppelen

Een veel gevraagde aanpassing door applicatiebeheerders: om vanuit een scherm direct gebruikersprofielen en gebruikersrollen te kunnen koppelen aan een gebruiker. Vanaf versie 6.0.14 is dit mogelijk. U kunt nu meerdere gebruikersrollen aan de gebruiker koppelen.



Voor de applicatiebeheerder:

Het koppelen van gebruikersrollen en profielen doet u in het gebruikersmenu van JOIN Admin.

10. RELEASENOTES VERSIE 6.0.13

Nr.	Omschrijving
9149	De sjabloongroep in JOIN Admin toont een onterechte melding "u heeft geen toegang" bij zaaktype-sjablonen
9157	Lege regel in JOIN Admin onder instellingen
9194	Na het opslaan van de e-mailinstellingen worden de velden leeg gemaakt, maar zijn ze wel correct opgeslagen in de database
9026	Wanneer een registratie wordt hersteld met de herstelfunctie in JOIN Admin, wordt er geen event gegenereerd in Connect
9151	Laat Connect-systemen geen toegang hebben tot data via GetFile als er geen collectie voor ze bestaat
9160	Niet alle methodes zijn beschikbaar in het IBasicHttpEntityService interface
8567	Maak het mogelijk om JOIN Now te gebruiken in combinatie met LibreOffice
9215	Het samenvoegen met RTF sjablonen via New in Join vanuit Word werkt bij de eerste aanroep niet goed
8684	Wanneer de volgende actie wordt toegewezen aan dezelfde gebruikersrol, wijs de actie dan ook toe aan dezelfde behandelaar
8689	Statusnotificaties: wanneer de contactpersoon een e-mailadres heeft, stuur de notificatie naar dit e-mailadres
8758	Maak het mogelijk JOIN Zaak & Document ook als 64-bit website te laten draaien
8908	De telling op de bestandentab wordt niet direct bijgewerkt wanneer een scan in de 3-frame weergave wordt gekoppeld
8932	Er wordt geen scrollbar getoond in het MEMO-veld wanneer de gebruiker alleen leesrechten heeft op de registratie
9016	Wissel het volgnummer/kenmerk en de boeknaam om in de werkvoorraadlijst
9021	Sta het toe om een registratie ongedaan te maken, ook wanneer een gebruiker geen verwijderrechten heeft
9046	Toon de ingelogde gebruiker altijd bovenaan in de selectielijst in de werkvoorraad
9047	Wijzig de tekst in het behandel scherm voor "Meer informatie" naar "Open registratie"
9060	Wanneer in een gefilterde lijst in een hiërarchische collectie (bijv. zaken) een registratie wordt verwijderd, wordt de gefilterde lijst niet correct (leeg) geladen
9067	Maak het mogelijk om gebruikers via ADFS te authenticeren in JOIN Zaak & Document

9073	Toon handmatige commentaren in het activiteitenschermb en verplaats automatische commentaren naar de historie
9083	Wijzig de tekst van het commentaar voor "direct afhandelen"
9084	Maak een optie om direct door te verwijzen naar de 4-frame mode wanneer een item direct vanuit een URL wordt geopend
9104	Rappeldatum van een beslissing wordt niet opgeslagen
9107	Verwijder scanpagina's uit een DSC-bestand bij het verwijderen van de registratie
9123	Wanneer een gebruiker 2 keer op "nieuw document" klikt worden 2 registraties aangemaakt
9130	[Security] Verberg de optie "Dwing sterk wachtwoord af" in de config editor en zet de optie altijd aan
9143	Er kan niet van pagina worden gewisseld in de werkvoorradelijst wanneer de tekstgrootte "klein" is geselecteerd bij persoonlijke instellingen
9152	De scrollbalk mist in het uitgebreide workflowinformatie-schermb
9161	Bij het maken van een document in iWriter en het terugschrijven naar het MEMO veld in JOIN wordt de tekst afgekapt op 250 tekens
9162	Een in JOIN Zaaktypen ontkoppeld besluittype wordt niet correct verwijderd uit de database, waardoor de optie "nieuw besluit" ten onrechte zichtbaar blijft in het behandelschermb
9164	Verwijder het JOIN frame dat het feedback venster omvat en toon alleen het (smalle) feedbackvenster
9172	Wanneer een StUF-DCR sjabloon wordt samengevoegd vanuit het behandelschermb verdwijnt de voortgangsindicator niet uit beeld
9174	Verminder het aantal hard en soft parses van SQL statements bij gebruik van een Oracle database
9179	Na installeren van een nieuwe versie worden de JOIN achtergrondprocessen niet automatisch opgestart
9180	Zaken zijn soms niet afgehandeld met resultaat als er is gekozen voor Direct Afhandelen
9192	Verbeter het filteren in een dataset die een groot aantal zaaktypen bevat
9078	Ondersteuning voor besluitvorming voor meerdere organisaties in één zaaktypen-omgeving

Introductie

UW DIGITALE AMBITIES WAARMAKEN MET JOIN

Hallo JOIN-er!

Het jaar 2016 loopt alweer af, wij sluiten af met versie 6.0.13. Ook in deze versie hebben we weer veel verbeteringen aangebracht. Wat dacht u van de ondersteuning van 64-bit websites; er is een setup beschikbaar gekomen die 100% compatible is met 64-bit.

Daarnaast bieden we vanaf deze versie ondersteuning voor organisaties, die met elkaar willen samenwerken in één zaakstelsel. De functionaliteiten die hiervoor zijn ontwikkeld maken het mogelijk om een bevoegd gezag vast te leggen per zaak(type), maar maakt het ook mogelijk om voor ieder bevoegd gezag een eigen bestuurlijk proces in te richten (JOIN Besluitvorming). Wilt u ook met meerdere organisaties in één zaakstelsel samenwerken? Neem dan contact met ons op.

Een derde grote functionaliteit die we in 6.0.13 introduceren is de ondersteuning van Microsoft ADFS. Nu steeds vaker in de cloud wordt gewerkt en mensen steeds vaker buiten kantoor werken, is een veilige en prettige manier van inloggen gewenst. Met Microsoft ADFS kun je op een veilige manier inloggen in JOIN Zaak & Document. De integratie is geschikt voor zowel lokale als cloudinstallaties van JOIN Zaak & Document.

Eerder in 2016 hebben we in samenwerking met een aantal klanten een user experience onderzoek uitgevoerd. Hierbij hebben we samen met eindgebruikers gekeken naar de knelpunten in het systeem en daar diverse acties uit gehaald die de komende releases worden geïntroduceerd. Sommigen groot (zoekfunctionaliteit), andere weer heel klein. Maar ook de kleinste wijziging kan een enorm effect hebben op het gebruikersgemak. In deze versie zitten een aantal van deze verbeteringen, maar we zullen hier ook in komende versies uiteraard veel aandacht aan blijven besteden.

Op 1 december heeft het eerste JOIN Gebruikersplatform plaatsgevonden op ons kantoor in Noordwijk. Tijdens dit platform hebben de klanten uit een grote lijst met ontwikkelverzoeken de verbeteringen gekozen die de grootste meerwaarde hebben. Deze gaan wij in het eerste kwartaal van 2017 ontwikkelen. Vanaf nu zal dit voorafgaand aan ieder kwartaal plaatsvinden.

Wij wensen u veel plezier met versie 6.0.13. Prettige feestdagen en tot in 2017.

David Bronsveld,
Product Owner

8567: Maak het mogelijk om JOIN Now te gebruiken in combinatie met LibreOffice

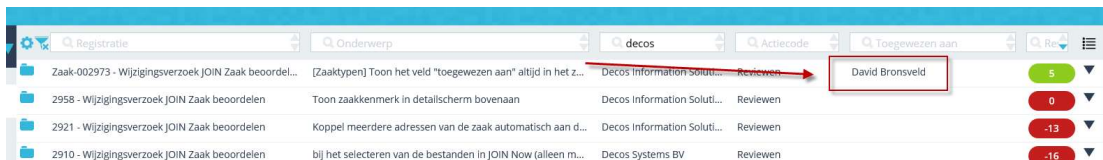
Veel van onze klanten maken gebruik van Microsoft Office of Novell (Groupwise). Deze applicaties ondersteunen wij volledig met betrekking tot JOIN Now.

Vanaf versie 6.0.13 ondersteunen wij ook de meest recente versie van LibreOffice. Voor vragen over de installatie kunt u contact opnemen met onze afdeling Customer Support.

8684: Wanneer de volgende actie wordt toegewezen aan dezelfde gebruikersrol, wijs de actie dan ook toe aan dezelfde behandelaar

Binnen de werkvoorraad van rollen is het mogelijk om acties toe te wijzen aan leden van de rol. De actie blijft netjes zichtbaar voor alle leden (in de gezamenlijke werkvoorraad van de rol) maar er is wel direct zichtbaar welke collega met de actie bezig is.

Wanneer in de workflow is geconfigureerd dat de behandelaar van de vorige actie de volgende actie ook ontvangt, wordt bovenstaande toewijzing vanaf versie 6.0.13 onthouden. De actie valt dus niet terug in de rol, maar blijft in de rol toegewezen aan de betreffende behandelaar.



Registratie	Onderwerp	decos	Actiecode	Toegewezen aan	Re
Zaak-002973 - Wijzigingsverzoek JOIN Zaak beoordel...	[Zaaktypen] Toon het veld "toegewezen aan" altijd in het z...	Decos Information Solut...	Reviewen	David Bronsveld	5
2958 - Wijzigingsverzoek JOIN Zaak beoordelen	Toon zaakenmerk in detailscherm bovenaan	Decos Information Solut...	Reviewen		0
2921 - Wijzigingsverzoek JOIN Zaak beoordelen	Koppel meerdere adressen van de zaak automatisch aan d...	Decos Information Solut...	Reviewen		-13
2910 - Wijzigingsverzoek JOIN Zaak beoordelen	bij het selecteren van de bestanden in JOIN Now (alleen m...	Decos Systems BV	Reviewen		-14

Voor de applicatiebeheerder: er zijn geen configuratiewijzigingen nodig voor deze actie. Let er wel op dat, wanneer u de workflow via JOIN Zaaktypen configureert, bij het zaaktype de behandelende rol bij de volgende status leeg wordt gelaten. De workflow kijkt dan immers naar de behandelaar van de vorige actie.

8689: Statusnotificaties: wanneer de contactpersoon een e-mailadres heeft, stuur de notificatie naar dit e-mailadres

Om gebruik te maken van deze functionaliteit dient u te beschikken over een geldige Zaaktypen-licentie

Bij een statusovergang van een zaak is het mogelijk om een statusnotificatie aan de betrokkene (aanvrager) van de zaak te sturen. Deze functionaliteit wordt inmiddels al bij veel organisaties ingezet om een geautomatiseerde voortgangsbericht te versturen.

Bij het versturen van de notificatie controleren we of er in het e-mailveld van de zaak een geldig e-mailadres is ingevuld. Vanaf versie 6.0.13 kan dit e-mailadres op de volgende manieren worden ingevuld:

- De registrator van de zaak kan handmatig een e-mailadres invullen;
- Is er geen handmatig e-mailadres ingevuld, dan wordt gekeken of het gekoppelde adres een e-mailadres bevat. Deze wordt ingevuld als ontvanger van de notificaties. Dit gebeurt altijd wanneer het een natuurlijk persoon betreft;
- Wanneer het adres een niet-natuurlijk persoon is, dan wordt eerst gecontroleerd of de gekoppelde contactpersoon een e-mailadres bevat. Is dat niet het geval, dan wordt gekeken of het adres een e-mailadres bevat.

Op deze manier kan worden gegarandeerd dat er altijd aan het juiste adres een bericht wordt verstuurd.



Voor de applicatiebeheerder: er zijn geen configuratiewijzigingen nodig voor deze actie.

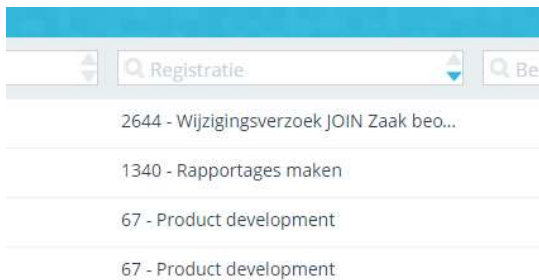
8758: Maak het mogelijk om JOIN Zaak & Document ook als 64-bit website te laten draaien

Standaard draait JOIN Zaak & Document in een 32-bit website. Van diverse klanten hebben wij het verzoek ontvangen om JOIN ook in een 64-bit website te kunnen draaien (x64). Vanaf versie 6.0.13 is dit mogelijk. Dit verzoek heeft ervoor gezorgd dat de patch setup 64-bit is geworden. Dat betekent dat deze versie van 6.0.13 niet geïnstalleerd kan worden op 32-bit servers. Op verzoek is nog wel een 32-bit versie van onze setup leverbaar.

Voor de beheerder: de 64-bit versie kan worden gedownload van het klantportaal. Op verzoek is nog wel een 32-bit versie van onze setup leverbaar. U kunt hiervoor contact opnemen met de afdeling Customer Support.

9016: Wissel het volgnummer/kenmerk en de boeknaam om in de werkvoorraadlijst

In de lijstweergave van de werkvoorraad tonen we 6 kolommen. 1 van die kolommen toont de registratie. Om snel te kunnen detecteren in welk boek (bijv. *contract*) of zaaktype (bijv. *evenementenvergunning aanvragen*) de registratie is opgeslagen, tonen we de boeknaam en het registratienummer (of zaakkenmerk). Omdat de boeknaam lang kan zijn (zeker in het geval van zaaktypen) is gekozen om het nummer eerst te tonen en vervolgens pas de naam van het boek/zaaktype.



Registratie	Be:
2644 - Wijzigingsverzoek JOIN Zaak beo...	
1340 - Rapportages maken	
67 - Product development	
67 - Product development	

Dezelfde wijziging is ook doorgevoerd in het behandelscherm:



DASHBOARD WERKVOORRAAD REGISTRATIES FAVORIETEN MEER

◀ 📁 Zaak-002644 - Wijzigingsverzoek JO

Volgnummer:	2644	Zaak kenmerk:	Z
Omschrijving zaak:	Gebruikersonderzoek: het dashboard w...	Startdatum zaak:	0

Voor de applicatiebeheerder: er zijn geen configuratiewijzigingen nodig voor deze actie.

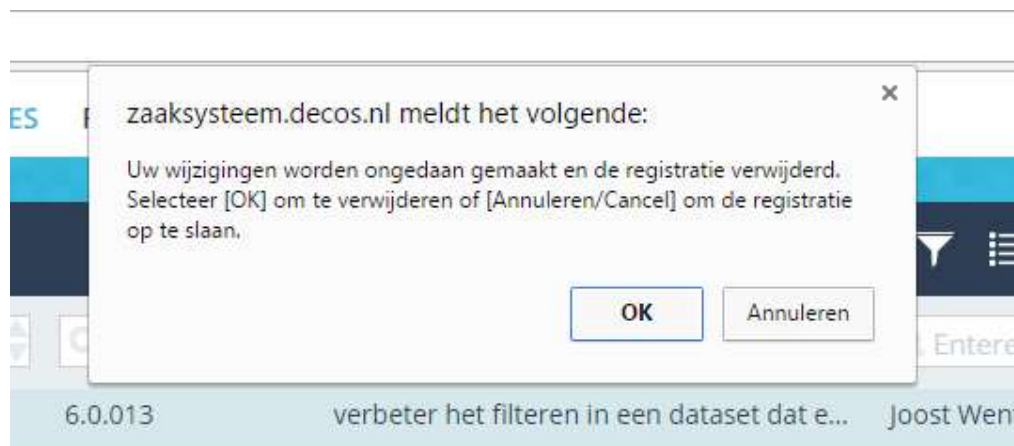
9021: Sta het toe om een registratie ongedaan te maken, ook wanneer een gebruiker geen verwijderrechten heeft

We hebben van veel klanten het commentaar gekregen dat er vaak lege registraties in JOIN terechtkomen. Een belangrijke reden hiervoor is dat veel gebruikers wel mogen toevoegen, maar niet mogen verwijderen. Ze maken een registratie aan, maar willen dit vervolgens ongedaan maken omdat de registratie toch niet nodig blijkt te zijn. Echter, het was in dit geval niet mogelijk om ongedaan te maken.

Vanaf versie 6.0.13 maken we dit wel mogelijk en sluiten we aan op de functionaliteit die al langer in JOIN Now bestond. Wanneer een gebruiker een registratie aanmaakt en hij sluit het venster nog voordat hij de registratie heeft opgeslagen, stelt JOIN hem/haar de vraag of de registratie moet worden opgeslagen of ongedaan moet worden gemaakt.

Kiest de gebruiker voor ongedaan maken, dan wordt de registratie verwijderd. De gebruiker heeft hier **geen** verwijderrechten voor nodig. Kiest de gebruiker voor opslaan, dan wordt de registratie netjes gevalideerd. De melding wordt dus alleen getoond zolang deze nog niet is opgeslagen.

Voor de applicatiebeheerder: er zijn geen configuratiewijzigingen nodig voor deze actie.



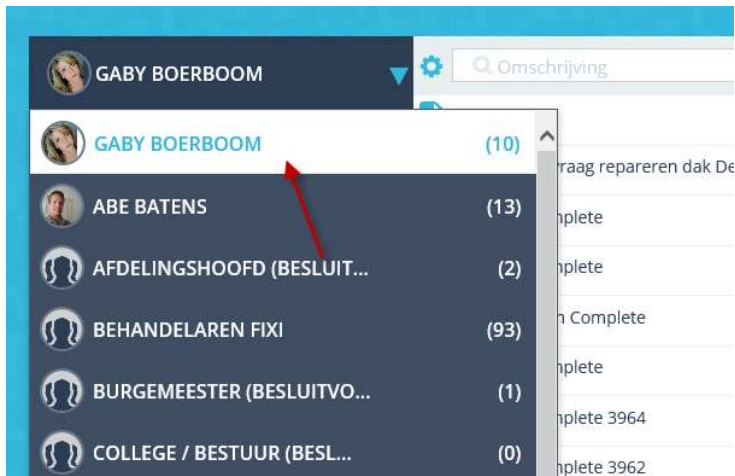
9046: Toon de ingelogde gebruiker altijd bovenaan in de selectielijst in de werkvoorraad

In de werkvoorraad is het mogelijk om werkvoorraden van collega's weer te geven. Hierdoor kan beter worden samengewerkt en werkzaamheden worden overgenomen in geval van afwezigheid.

Echter, de lijst met ingelogde gebruikers werd tot deze versie altijd alfabetisch weergegeven. Voor de ingelogde gebruiker niet handig, omdat deze altijd op zoek moest naar zijn eigen werkvoorraad in de lijst.

Vanaf versie 6.0.13 staat de werkvoorraad van de ingelogde gebruiker altijd als eerste in de lijst.

Voor de applicatiebeheerder: er zijn geen configuratiewijzigingen nodig voor deze actie.



9047: Wijzig de tekst in het behandelscherm voor "Meer informatie" naar "Open registratie"

In het behandelscherm is een snelkoppeling gemaakt naar de volledige registratie. Deze wordt door veel gebruikers gebruikt, maar we hebben veel opmerkingen ontvangen over de naamgeving "meer informatie". We hebben dit daarom gewijzigd naar de meer expliciete benaming "open registratie". We zijn benieuwd of gebruikers nu nog sneller de registratie kunnen bereiken.

Voor de applicatiebeheerder: er zijn geen configuratiewijzigingen nodig voor deze actie.

9067: Maak het mogelijk om gebruikers via ADFS te authenticeren in JOIN Zaak & Document Om gebruik te maken van deze functionaliteit dient u te beschikken over een geldige JOIN ADFS-licentie

Vanaf JOIN Zaak & Document versie 6.0.13 ondersteunen wij het gebruik van Microsoft ADFS in combinatie met JOIN Zaak & Document.

Wat is ADFS?

ADFS is de afkorting voor **Active Directory Federation Services**. ADFS is een softwarecomponent die is ontwikkeld door Microsoft. ADFS heeft meerdere voordelen, maar de belangrijkste is dat het mogelijk is om binnen de organisatie op een volledige betrouwbare en gebruiksvriendelijke wijze te kunnen inloggen (authenticatie) in applicaties die “buiten” draaien. Andersom stelt het gebruikers “buiten” in staat om veilig in te loggen in applicaties die “binnen” draaien. Hierbij wordt SSO (Single Sign On) ondersteund, zodat u zich niet bij iedere applicatie en iedere sessie opnieuw hoeft aan te melden.



Microsoft ADFS maakt gebruik van de Active Directory. Een Active Directory wordt gebruikt voor het centraal beheren van de gebruikers in uw organisatie. JOIN Zaak & Document maakt hier ook gebruik van, zodat u maar op 1 plek een gebruiker hoeft te registreren. ADFS is dus niet hetzelfde als een AD. ADFS is de methode om buiten het domein van de AD ook gebruik te kunnen maken van de AD.

Daarnaast worden geavanceerde authenticatie-mechanismen, zoals 2-factor authenticatie en het gebruik van RSA-tokens, optioneel ook ondersteund door Microsoft ADFS. Hiermee kunt u bijvoorbeeld met een (extra) sms-beveiliging inloggen in applicaties zoals JOIN Zaak & Document.

ADFS i.c.m. JOIN Zaak & Document

Met de ADFS-integratie is het vanaf nu mogelijk om van buiten naar binnen en van binnen naar buiten automatisch en veilig in te loggen in JOIN Zaak & Document:

- Van binnen naar buiten: draait JOIN Zaak & Document in de cloud, maar is het gebruikersbeheer binnen uw eigen netwerk georganiseerd? Dan kunt u met ADFS automatisch inloggen in JOIN waarbij maximale veiligheid is geborgd.

- Van buiten naar binnen: draait JOIN Zaak & Document lokaal, maar werken uw medewerkers vaak buiten (thuis of op een andere externe locatie) dan kunnen zij met behulp van ADFS eenvoudig inloggen in het systeem waarbij veiligheid en gemak zijn gewaarborgd.

Indien u al gebruik maakt van de Active Directory van Microsoft in combinatie met Microsoft ADFS, dan kunt u zonder problemen de JOIN ADFS integratie implementeren. Beschikt u over een Active Directory van een andere leverancier (bijvoorbeeld Novell) adviseren wij u contact op te nemen met deze leverancier om te informeren naar de mogelijkheden.

Heeft u interesse in de mogelijkheden van JOIN ADFS? Neem dan contact op met uw regiomanager voor meer informatie en de kosten. Voor alle klanten die gebruik maken van JOIN Cloud is JOIN ADFS beschikbaar zonder aanschafkosten. Neem met ons contact op voor meer informatie.

[9073: Toon handmatige commentaren in het activiteits scherm en verplaats automatische commentaren naar de historie](#)

We hebben inmiddels veel gebruikers die veel en enthousiast gebruik maken van de chatfunctie in de werkvoorraad. De functie wordt veel gebruikt voor het vastleggen van notities en het delen van opmerkingen met collega's.

Wel kregen we regelmatig de opmerking dat er veel automatische commentaren tussen stonden waardoor de relevante notities niet meer goed zichtbaar waren. We willen natuurlijk niet dat mensen op zoek moeten naar de juiste informatie, die willen we graag direct aanbieden.

Vandaar dat besloten is om de automatische commentaren niet meer op deze plek te tonen, maar voortaan direct weg te schrijven naar de wijzigingsgeschiedenis (historie). Gebruikers met het recht "wijzigingsgeschiedenis raadplegen" (zie het tabblad rechten bij de gebruiker in JOIN Admin) kunnen de historie raadplegen.

Deze wijziging heeft alleen betrekking op registraties en acties die na de installatie van 6.0.13 worden uitgevoerd. Het is niet mogelijk om dit met terugwerkende kracht te realiseren.

Voor de applicatiebeheerder: er zijn geen configuratiewijzigingen nodig voor deze actie.

9078: Ondersteuning voor besluitvorming voor meerdere organisaties in één zaaktypen-omgeving

Om gebruik te maken van deze functionaliteit dient u te beschikken over een geldige Zaaktypen-licentie. Voor het activeren van de functie wordt daarnaast eenmalig een bedrag in rekening gebracht

Steeds meer (overheids)organisaties werken samen in verschillende constructies. Werkt iedere organisatie in zijn eigen zaaksysteem (of heeft niet iedere organisatie, zoals in het sociaal domein, een eigen zaaksysteem), dan kunt u gebruik gaan maken van JOIN Samen. Maar steeds vaker komen we ook (gemeentelijke) organisaties tegen die met elkaar samenwerken in hetzelfde systeem en daarbij ook het zaaksysteem (en zakenmagazijn) met elkaar delen. De organisaties delen dan de ambtelijke organisatie, maar nog wel met gescheiden colleges en raden.

Wanneer u met meerdere organisatie samen in hetzelfde zaaksysteem werkt, is het vanaf versie 6.0.13 mogelijk om op basis van JOIN Zaaktypen voor iedere organisatie het zogenaamde "bevoegd gezag" vast te leggen.

Alle bevoegde gezagen	NAAM ▲	CODE	LAATST GEWIJZIGD
	Meervoort	MEER	21-nov-2016
	Mindervoort	MINDER	21-nov-2016
	Minstvoort	MINST	21-nov-2016

De configuratie van het bevoegd gezag vindt plaats in JOIN Zaaktypen. Vervolgens wordt per zaak en/of zaaktype bepaald welk bevoegd gezag verantwoordelijk is voor de uitvoering van de betreffende zaak. Het gekozen bevoegd gezag (die we als code vastleggen bij de zaak) kan gebruikt worden in de uitwisseling met backofficesystemen en bij het samenvoegen van sjablonen.

Het bevoegd gezag speelt ook een rol in JOIN Besluitvorming. Per besluitvormend document kiest de behandelaar het juiste bevoegd gezag. Op basis van deze keuze en de configuratie in JOIN Zaaktypen worden vervolgens de juiste paragrafen getoond, worden de beschikbare accorderingsroutes en rollen toegepast.

Wilt u de oplossing voor bevoegd gezag (laten) configureren in uw zaaksysteem (met of zonder JOIN Besluitvorming), dan kunt u contact met ons opnemen.

9083: Wijzig de tekst van het commentaar voor "direct afhandelen"

Om gebruik te maken van deze functionaliteit dient u te beschikken over een geldige Zaaktypen-licentie

Wanneer u gebruik maakt van het zaakstelsel heeft u bij iedere zaak de mogelijkheid om deze "direct af te handelen". U slaat dan de tussenliggende statussen over en gaat direct naar de laatste status. Zijn er meerdere resultaten, dan kiest u het resultaat voordat de zaak wordt afgehandeld.

In de commentaren werd tot versie "6.0.13" bij direct afhandelen vastgelegd dat de zaak wordt "afgehandeld". Om het onderscheid met de reguliere wijze van afhandelen duidelijker weer te geven wordt vanaf nu bij direct afhandelen aangegeven dat het hier om "direct afhandelen" gaat.

Voor de applicatiebeheerder: er zijn geen configuratiewijzigingen nodig voor deze actie.

9130: [Security] Verberg de optie "Dwing sterk wachtwoord af" in de config editor en zet de optie altijd aan

Het gebruiken van een sterk wachtwoord was tot versie 6.0.13 optioneel. In het kader van aangescherpte veiligheidseisen bij zowel ons als veel klanten is besproken om sterke wachtwoorden altijd af te dwingen. Ondanks dat gebruikers en wachtwoorden veelal buiten JOIN Zaak & Document worden geconfigureerd (via LDAP of, vanaf 6.0.13 ADFS), zijn er ook nog gebruikers die gebruik maken van lokale wachtwoordverificatie, zoals de administrator.

Met deze security update voorkomen we vanaf deze versie dat er nog installaties mogelijk zijn met een administrator die bijvoorbeeld het wachtwoord decos, deco\$, soced of welkom01 gebruiken.

Voor de applicatiebeheerder: er zijn geen configuratiewijzigingen nodig voor deze actie.

11. RELEASENOTES VERSIE 6.0.12

Nr.	Omschrijving
8333	Pas de formuliergrootte van het veld "Acties gedelegeerd aan" toe in de userinterface van JOIN Admin
8540	Sta het toe om een exclusief documentboek te selecteren in standaard computeracties
8747	Wanneer een meerlaagstabel wordt gebruikt in het standaard gebruikersprofiel, wordt niveau 3 standaard alleen lezen gemaakt
8848	Sta autorisaties toe op exclusieve documenten
8887	Introduceer een instelling voor adresboeken: "Sta het niet toe om contactpersonen te koppelen"
9091	De itemprofiellijst om te koppelen bij een zaak is leeg als het standaardprofiel van het boek ontbreekt in de database
9136	Foutmelding voor Connect certificaat: "may not have a private key that is capable of key exchange"
8433	Onthoud de keuze bij de instelling "Sla mail inclusief bijlagen en bijlagen apart op" per gebruiker
8645	Het standaard sjabloon wordt niet geselecteerd wanneer een nieuwe registratie wordt aangemaakt
8738	Sta het toe custom item types te gebruiken in DecosOfficeLink
9105	JOIN Now houdt geen rekening met de maximale lengte van het veld "Bestandsomschrijving"
9115	Als je bestanden opslaat vanuit een mail waarin twee bijlagen dezelfde bestandsnaam hebben, wordt één van die bijlagen twee keer opgeslagen
9122	Als je een e-mail opslaat uit een algemene postbus wordt het ontvangende mailadres in het EMAIL veld gezet; bij een persoonlijke mailbox wordt het versturende adres gevuld, zoals verwacht.
9138	Bij het opslaan van een bestaand Word-bestand wordt ten onrechte de sjabloon-uitklaplijst getoond
8552	Wijzig de term "Uitstellen" naar "Wachten" in het werkvoorraad-actiemenu
8553	Voeg de opties "Maak antwoord" en "Nieuw document" samen en sta ook toe om een bestand te koppelen naast samenvoegen met een sjabloon
8639	Toon een resultaat-toelichting in het statusbericht dat bij de laatste status wordt verzonden
8763	Wijzig de tekst "Geen registraties geselecteerd" naar "Geen registraties gevonden die aan uw zoekopdracht voldoen of waar u toegang toe heeft"

8780	Maak een aparte statusnotificatie aan voor de eerste status
8830	De boeknaam wordt niet weergegeven wanneer een overzicht wordt gegenereerd vanuit Excel
8909	Wanneer de optie "Toon MSG-bestanden in JOIN viewer" uit staat, moet het bestand altijd direct worden geopend, zowel bij het klikken op de thumbnail als bestandsnaam
8919	In de mobiele versie van JOIN Zaak en Document is het niet mogelijk om MSG-bestanden te openen wanneer de gebruiker op de bestandsnaam klikt
8982	Wanneer een activiteit wordt teruggeplaatst in de rol, ontbreekt die informatie in het activiteitenvenster
9075	Verminder het gebruik van SQL commands om de performance te verbeteren
9097	Foutmelding in pdf-viewer bij weergave in 4-frame modus
9106	Bij versturen en meteen opslaan van een e-mail vanuit JOIN, worden ook links naar de bestanden opgeslagen in het bestand bij de registratie als bestanden niet meegestuurd zijn
9111	Het is niet meer mogelijk om registraties in bulk te koppelen
9134	Wijzig de positie van de feedback-optie in JOIN Zaak & Document
9140	Herintroduceer de Google maps API key in de kaartjes voor fulltext zoeken en overzichten
9153	De telling van documenten bij een workflowactie is niet juist
8975	De uitklaplijst van gekoppelde zaken toont dubbele zaaktyperelaties
9108	Koppel een sjabloon alleen aan de documenttypen die in JOIN Zaaktypen zijn geselecteerd
8528	Maak het mogelijk om vanaf het hoofdboek van een hiërarchische collectie een profiel in te stellen voor gekoppelde items

Introductie

UW DIGITALE AMBITIES WAARMAKEN MET JOIN

Hallo JOIN-er!

U zult wel denken: de vorige versie is toch net pas vrijgegeven? Dat klopt! We hebben echter het releaseschema voor JOIN Zaak & Document aangepast. Vanaf nu zullen we proberen om iedere 8-9 weken een nieuwe update vrij te geven. Uiteraard dient deze te voldoen aan de hoge kwaliteitseisen die we onszelf stellen.

In versie 6.0.11 introduceerden we voor de eerste keer een feedbackfunctie, waarmee u en uw eindgebruikers ons direct vanuit de applicatie opmerkingen en suggesties kunnen sturen. De eindgebruiker zal altijd van ons een terugkoppeling ontvangen. Wanneer het nodig is zullen we de applicatiebeheerder hier ook over informeren.

De positie van de feedback-optie is in versie 6.0.12 aangepast, zodat uw gebruikers deze nog beter kunnen vinden. U vindt de nieuwe feedback-knop rechtsboven in het scherm, tussen het meldingencentrum en persoonlijke instellingen.

Zoals u wellicht ook tijdens de drukbezochte JOIN Relatiedag heeft gehoord, zijn wij achter de schermen ook druk bezig met een aantal grotere projecten. Een daarvan is de integratie van externe zoekmachines in JOIN Zaak & Document. Met een nieuwe zoekmachine wordt het zoeken naar informatie binnen JOIN Zaak & Document sneller en betrouwbaarder. Wij zullen u de komende tijd blijven informeren over de voortgang van dit project. Een aantal klanten zal de nieuwe zoekmachine de komende periode gaan testen.

U vindt, zoals u dat van ons inmiddels gewend bent, in dit document een uitgebreide beschrijving van deze en andere belangrijke wijzigingen in versie 6.0.12. Het actienummer verwijst naar het totaaloverzicht van acties die zijn vrijgegeven in deze versie. Dit overzicht vindt u op de vorige pagina. Nieuw is dat wij bij iedere actie duidelijk aangeven of en welke aanpassingen door de applicatiebeheerder moeten worden doorgevoerd.

Voor een aantal acties die worden beschreven dient u gebruik te maken van JOIN Zaaktypen. Mocht u hier vragen over hebben, kunt u uiteraard contact met ons opnemen. Wij helpen u graag bij het realiseren van uw digitale ambities!

Wij wensen u veel plezier met versie 6.0.12.

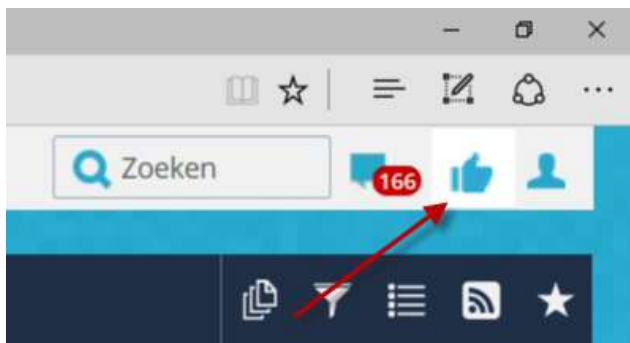
David Bronsveld,
Product Owner

9134: Wijzig de positie van de feedback-optie in JOIN Zaak & Document

In versie 6.0.10 is de feedback-optie geïntroduceerd, zodat iedere JOIN-gebruiker direct vanuit de applicatie zijn of haar mening kan geven over de applicatie. Niet alleen nuttige informatie voor ons om het systeem nog beter te laten aansluiten bij de dagelijkse werkzaamheden, maar ook handig als er optimalisaties nodig zijn in uw eigen configuratie.

We hebben na de release van versie 6.0.10 diverse suggesties ontvangen over zowel de positie als de inhoud van de feedback-functie. Om deze reden hebben we de volgende aanpassing gedaan:

De positie van de feedbackfunctie: waar de optie eerst wat verborgen was achter het persoonlijke instellingen venster, is de feedback-functie nu altijd direct zichtbaar. U vindt de optie in de rechterbovenhoek van de applicatie.



9108: Koppel een sjabloon alleen aan de documenttypen die in JOIN Zaaktypen zijn geselecteerd *Om gebruik te maken van deze functionaliteit dient u te beschikken over een geldige Zaaktypen-licentie*

In het algemeen kan per sjabloon worden ingesteld voor welke gebruikers deze beschikbaar zijn (zowel op gebruikers- als gebruikersprofielniveau), maar kan tevens worden bepaald bij welke documentboeken het sjabloon mag worden gebruikt. Bij het selecteren van het sjabloon (bijvoorbeeld vanuit de antwoordfunctie) wordt de lijst met beschikbare sjablonen beperkt tot de echt relevante.

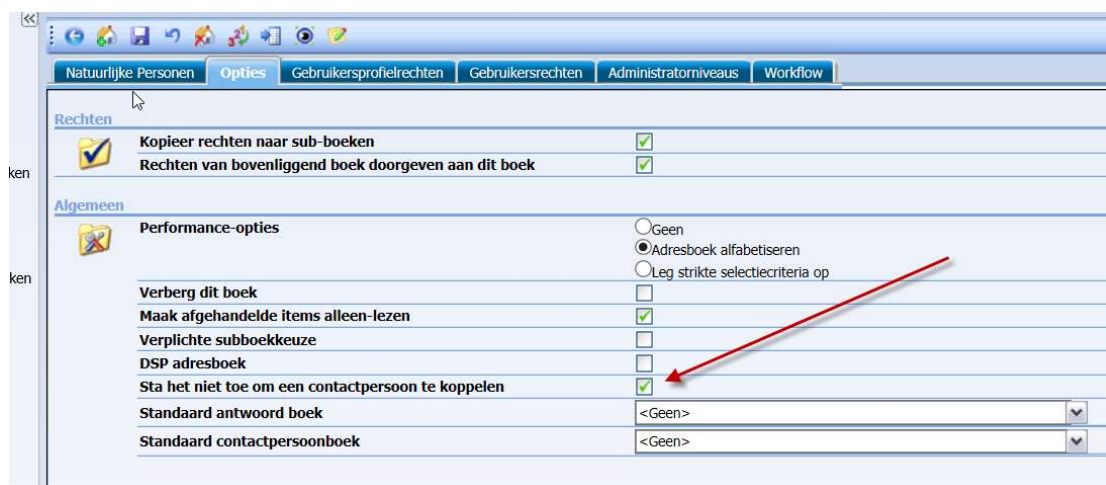
JOIN Zaaktypen maakt gebruik van zogenaamde exclusieve documenten. Dat leidt aan de achterkant tot een veelvoud aan documentboeken (ieder documenttype is een eigen boek). Om nu te voorkomen dat de applicatiebeheerder alsnog veel configuratieaanpassingen moet doen aan het sjabloon, worden vanaf versie 6.0.12 alleen de documenttypen geselecteerd die daadwerkelijk aan dit sjabloon moeten worden gekoppeld.

Voor de applicatiebeheerder: er zijn geen configuratie-aanpassingen nodig voor deze wijziging. Wanneer u een nieuw (of bestaand) zaaktype publiceert naar JOIN Zaak & Document en een van de documenttypen bevat een sjabloon (model), dan wordt het sjabloon automatisch bijgewerkt en worden alleen de juiste boeken geselecteerd.

8887: Introducer een instelling voor adresboek: "Sta het niet toe om contactpersonen te koppelen"

Wanneer u gebruik maakt van een adresboek voor het vastleggen van personen (of wanneer u gebruik maakt van een adresboek op basis van de StUF-BG koppeling), dan wilt u eigenlijk niet dat het mogelijk is om contactpersonen te koppelen aan adressen uit dit boek. Contactpersonen zijn alleen relevant bij het vastleggen van bijvoorbeeld bedrijven, verenigingen of stichtingen.

Voor de applicatiebeheerder: er is een nieuwe instelling toegevoegd aan het adresboek in JOIN Admin. Deze instelling ("sta het niet toe om een contactpersoon te koppelen") vindt u achter het tabblad "opties" van het adresboek. In JOIN Zaak & Document heeft deze instelling tot gevolg dat het tabblad contactpersonen ontbreekt. Bij contactpersonen ontbreekt het adresboek in de lijst van beschikbare adresboeken.



8848: Sta autorisaties toe op exclusieve documenten

Wanneer u met hiërarchische dossierboeken werkt, heeft u de mogelijkheid om de documenten direct in het dossier op te slaan. Dit heeft voordelen voor de eindgebruiker (minder handelingen om een document aan te maken) en leidt ook tot een veiliger systeem (u hoeft als applicatiebeheerder alleen het dossier(boek) te autoriseren).

Het zaakstelsel maakt ook gebruik van deze methode. Hier is het exclusieve document beter bekend als "zaakdocument". Een zaakdocument(boek) neemt de autorisatie van de bovenliggende zaak over. Hierbij is het goed te vermelden dat de gebruiker ten minste bewerkrechten dient te hebben voor de zaak om documenten aan de zaak te mogen toevoegen.

Vanaf nu is het mogelijk om in uitzonderingsgevallen van deze standaard af te wijken. Denk bijvoorbeeld aan een drank- en horecaverunning waar ook een bibob-regeling van toepassing is. De betreffende documenten mogen dan niet voor alle gebruikers zichtbaar zijn, terwijl dat wel geldt voor de zaak.

Voor de applicatiebeheerder: in JOIN Admin worden alle exclusieve documentboeken getoond op het opties tabblad van een hiërarchisch dossierboek (bijvoorbeeld "zaken"). Als u de

eigenschappen van het documentboek open, ziet u vanaf nu de tabbladen “gebruikersprofielrechten” en “gebruikersrechten”.

Voor JOIN Zaaktypen beheerders: aanpassingen die u op bovengenoemde tabbladen doet worden niet overschreven bij het publiceren van een nieuwe versie van het zaaktype.

Boeknaam	Statusnotificaties
Locatie	Documenten\Zaakdocumenten
Bestandenmap	Stat-Sta
Itemprofiel	Zaakdocument profiel notificatie
Dit boek is een sub-boek van een hiërarchische set	<input checked="" type="checkbox"/>

8780: Maak een aparte statusnotificatie aan voor de eerste status

Om gebruik te maken van deze functionaliteit dient u te beschikken over een geldige Zaaktypen-licentie

Bij een zaak is het mogelijk om per bereikte status een zogenaamd statusbericht te versturen naar de betrokkene van de zaak (bijvoorbeeld de aanvrager/indiener). Hiervoor wordt gebruik gemaakt van een zogenaamd html-sjabloon.

Tot versie 6.0.12 waren er standaard 2 sjablonen:

- 1 voor de laatste status. In dit bericht wordt ook het bereikte resultaat van de zaak vermeld.
- 1 voor de overige statussen.

Vanaf versie 6.0.12 is er een derde sjabloon toegevoegd, namelijk voor de eerste status. Veel van de klanten gebruikt het statusbericht namelijk ter vervanging van de ontvangstbevestiging en wil het eerste statusbericht (bij de status “ontvangen/geregistreerd”) gebruiken om ook informatie over het proces te verschaffen.

Voor de applicatiebeheerder: U hoeft niets te doen voor deze wijziging. Het extra sjabloon vindt u in JOIN Zaak & Document bij het onderdeel *Beheer > Systeem > HTML E-mailings* en is een exacte kopie van het sjabloon voor de overige statussen. Hier kunt u het sjabloon aanpassen naar uw behoeften.

HTML E-mailings

Volgnr.	Bestandsnaam	statusnot	Ontvangst da...
93	BFD10C2D9FE4B658F36C5FDD1A12796.html	Statusnotificatie voor eers...	07 okt 2016
79	A276E3B78946472EB1FED486294471B1.html	Statusnotificatie	15 jul 2013
78	B497CDA593C64B7792EE3E23CECBD300.html	Statusnotificatie voor laat...	15 jul 2013

HUIDIG BESTAND

Volgnr. 93

Bestandsnaam BFD10C2D9FE4B658F36C5FDD1A12796.html Open bestand

Email from info@decos.nl

Beschrijving Statusnotificatie voor eerste status

Ontvangst datum 07 okt 2016

Gebruik versiemangement

Gebruik hoofdregistratie-adres

8763: Wijzig de tekst "Geen registraties geselecteerd" naar "Geen registraties gevonden die aan uw zoekopdracht voldoen of waar u toegang toe heeft"

Wanneer u een zoekopdracht ingeeft in een van de collecties van JOIN Zaak & Document, maar er wordt geen resultaat getoond, kan dit twee gevolgen hebben:

1. Er is niets gevonden dat overeenkomt met uw zoekopdracht.
2. Er is wel iets gevonden, maar u mag het niet zien vanwege uw toegangsrechten

Is er om bovenstaande redenen niets gevonden, dan werd tot deze versie de melding "geen registraties geselecteerd" getoond, hetgeen veelal tot onduidelijkheid leidde bij eindgebruikers. De melding is nu zo aangepast dat het duidelijker wordt waarom er geen zoekresultaat wordt getoond.

Alle Actiepunten

Geen registraties gevonden die aan uw zoekopdracht voldoen of waar u toegang toe heeft

Voor de applicatiebeheerder: er zijn geen configuratie-aanpassingen nodig voor deze wijziging.

8639: Toon een resultaat-toelichting in het statusbericht dat bij de laatste status wordt verzonden

Om gebruik te maken van deze functionaliteit dient u te beschikken over een geldige Zaaktypen-licentie

Bij een zaak is het mogelijk om per bereikte status een zogenaamd statusbericht te versturen. Bij het zaaktype (in JOIN Zaaktypen) kan per status worden bepaald of er een bericht moet worden verzonden.

In de laatste status kan uiteraard ook een statusbericht worden verzonden. In dit bericht wordt naast het bereiken van de laatste status ook het behaalde resultaat (de uitkomst van het proces: verleend, toegekend) vermeld.

Om ervoor te zorgen dat de behandelaar ook nog een toelichting bij het resultaat kan meegeven, wordt nu bij de resultaatkeuze (in het behandel scherm van JOIN Zaak & Document) een extra veld getoond waar deze toelichting kan worden toegevoegd. De toelichting wordt vervolgens aan het statusbericht toegevoegd.

Voor de applicatiebeheerder: voor deze wijziging is een handmatige aanpassing van het html-template "Statusnotificatie voor laatste status". Hier dient u de string %RESULTREMARK% toe te voegen als u de resultaattoelichting wilt tonen.



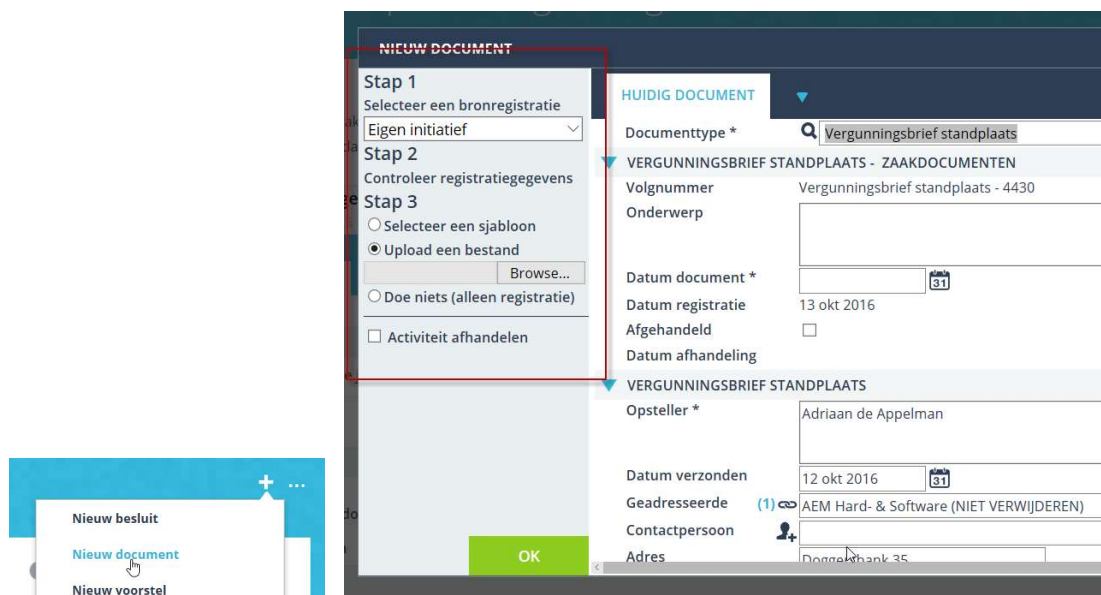
8553: Voeg de opties "Maak antwoord" en "Nieuw document" samen en sta ook toe om een bestand te koppelen naast samenvoegen met een sjabloon

Een ontwikkelverzoek dat door heel veel klanten is ingediend heeft betrekking op het tonen van de opties "maak antwoord" en "nieuw document" in het detailscherm van de werkvoorraad (bij een dossier- of zaakactie). Met beide functies kon een documentregistratie worden aangemaakt. Kon, want vanaf versie 6.0.12 zijn beide functies samengesmolten tot één.

De functionaliteit van de antwoord-wizard is hierbij als basis gebruikt. Hierbij was het tot voorheen verplicht om samen te voegen met een sjabloon. Dit is nu aangepast. De eindgebruiker heeft de volgende instrumenten tot zijn beschikking:

- Samenvoegen met een sjabloon: Dit is nog altijd de meest gebruikte optie en zal ook standaard geselecteerd zijn;
- Koppel een bestand: wilt u een bestand koppelen dat lokaal is opgeslagen, dan kiest u voor deze optie;
- Niets doen, alleen de documentregistratie opslaan.

De functie is daarnaast hernoemd. Voor de eindgebruiker nemen we afscheid van de vaak tot onduidelijkheid leidende "antwoordwizard". De optie is hernoemd naar "nieuw document".



Voor de applicatiebeheerder:

In principe hoeft u als applicatiebeheerder niets te doen. Wel is het zo dat we in JOIN Admin de antwoordfunctionaliteit niet hebben hernoemd of aangepast. Wilt u dat uw eindgebruikers de "nieuw document" functie gebruiken in de werkvoorraad, dan kunt u dit instellen met de reguliere instellingen.

8552: Wijzig de term "Uitstellen" naar "Wachten" in het werkvoorraad-actiemenu

Om de terminologie in JOIN Zaak & Document consistent te houden, is de actie "uitstellen" aangepast naar "wachten". Een korte uitleg over de wacht- en opschortfunctie:

- Wanneer bij een workflow de optie "opschorten toegestaan" is ingesteld, mogen workflow acties worden opgeschort. De totale doorlooptijd wordt dan (na het beëindigen van de opschortperiode) opgehoogd met de opschorttermijn.
- Wilt u wel opschorten, maar niet de termijn "pauzeren", dan kiest u in het opschortscherm voor de functie "verwachte einddatum niet herberekenen"
- Als opschorten niet is toegestaan, kunt u de acties in de wacht plaatsen.
- In beide gevallen (wachten of opschorten) wordt de actie verplaatst naar het menu "wacht/opgeschort" en kunt u de actie weer hervatten.

Voor de applicatiebeheerder: er zijn geen configuratie-aanpassingen nodig voor deze wijziging.

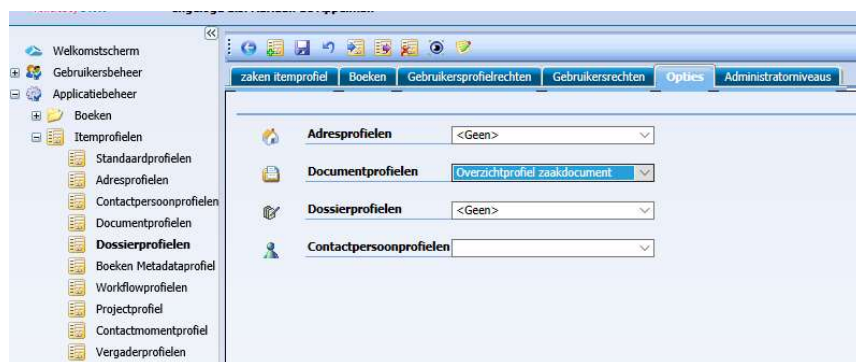
8540: Sta het toe om een exclusief documentboek te selecteren in standaard computeracties

Met deze wijziging is het vanaf nu mogelijk om in standaard computeracties exclusieve documentboeken te selecteren, bijvoorbeeld voor het automatisch aanmaken van een document.

Voor de applicatiebeheerder: u vindt de nieuwe opties in de workflow designer van JOIN Admin. Bij de schakelsoort "computeracties" selecteert u nu ook de exclusieve documentboeken.

8528: Maak het mogelijk om vanaf het hoofdboek van een hiërarchische collectie een profiel in te stellen voor gekoppelde items

Maakt u gebruik van hiërarchische boeken (bijv. JOIN Zaaktypen) dan heeft u vanaf nu de mogelijkheid als beheerder om voor alle gekoppelde registraties binnen de gehele hiërarchie 1 itemprofiel in te stellen. Een voorbeeld: u kunt er nu voor zorgen dat alle gekoppelde zaakdocumenten, ongeacht aan welke zaak deze gekoppeld zijn, altijd op dezelfde manier worden weergegeven.



Voor de applicatiebeheerder: ga in JOIN Admin naar het itemprofiel dat is gekoppeld aan het hoofdboek van de hiërarchische collectie. Voor het zaaksysteem is dit het "zaken itemprofiel". Op het tabblad opties kunt u een itemprofiel instellen waarmee gekoppelde items

(documenten, adressen) altijd worden weergegeven. U hoeft dit nu dus niet meer per subboek in te stellen.

8433: Onthoud de keuze bij de instelling "Sla mail inclusief bijlagen en bijlagen apart op" per gebruiker

In JOIN Now is de mogelijkheid aanwezig om zowel de gehele (authentieke) mail als de bijlagen apart in op te slaan. Zie onderstaande schermafbeelding. Deze instelling wordt echter niet onthouden en moet iedere keer opnieuw worden ingesteld.



SELECTEER BIJLAGE(N)

Sla de volledige mail (inclusief bijlagen) en bijlagen apart op

Sla alle mails op in dezelfde registratie

Voor gebruikers die deze instelling willen onthouden voor de volgende mail is een instelling toegevoegd aan de voorkeuren:



PERSOONLIJKE VOORKEUREN

ADMINISTRATOR

Taalkeuze: 

Onthoud de wijze waarop de mail wordt opgeslagen

Verwijder e-mail na opslaan in JOIN

Versiebeheer

OPSLAAN

Voor de applicatiebeheerder: er zijn geen configuratie-aanpassingen nodig voor deze wijziging.

8333: Pas de formuliergrootte van het veld "Acties gedelegeerd aan" toe in de userinterface van JOIN Admin

Bij de gebruikersinstellingen in JOIN Admin is het mogelijk om gedelegeerde gebruikers in te stellen. Een gedelegeerde gebruiker deelt zijn werkvoorraad met collega's, bijvoorbeeld in het geval van afwezigheid.

Van veel klanten hebben wij als verzoek ontvangen om de breedte van dit veld standaard aan te passen, omdat deze vaak te klein is voor het aantal gebruikers dat wordt vastgelegd. Vanaf versie 6.0.12 is dit aangepast.

Voor de applicatiebeheerder: er zijn geen configuratie-aanpassingen nodig voor deze wijziging.

12. RELEASENOTES VERSIE 6.0.11

Nr.	Omschrijving
8563	Toon ook de naam van het zaaktype bij het zaakdocument in de lijst van documentboeken per sjabloon
8590	Implementeer de export-functionaliteit voor verwijderingslijsten
8742	Sta het toe om in een wachtschakel uren en minuten te configureren
8755	Maak de velden voor zaakverwijdering leeg in de eerste computeractie van een zaaktype-workflow
8789	Er ontbreekt een scrollbar in het adres ontdubbelscherm
8813	Wanneer de laatste status van een zaak geen checklist bevat, maak altijd een normale behandelactie aan
9043	Toon een tekst aan de gebruiker om duidelijk te maken dat de actie bulk printen nog bezig is
8617	Ondersteun het bijwerken van een gedeelde EDI
8790	Verbeter de (shared) EDI flow voor records zonder afnemersindicatie (t.b.v. StUF-BG)
8409	Versiemangement-instellingen worden niet toegepast in Word
8486	[invoegen/openen in JOIN] Maak het mogelijk om naar het juiste document te zoeken wanneer een dossier meer dan 20 documenten bevat
8938	Documentboeknamen worden niet XML-geëncodeerd in de OfficeLink API
8978	Configureer de EO webbrowser control zodat de eigen executable van EO gebruikt wordt, in plaats van rundll32.exe
8983	De juiste werkvoorraad wordt niet onthouden bij het wisselen van menu-onderdeel
9004	Via JOIN Now kiezen van een tab in het registratieformulier maakt geen koppeling met de tab die zichtbaar is in JOIN
9011	Als je vanuit JOIN Now een registratie aanmaakt en MEMO vult dan wordt bij opslaan het MEMO veld niet samengevoegd met een sjabloon
9042	Als er slechts één omgeving beschikbaar is, neem dan aan dat dit de actieve omgeving is
9053	De invoerfocus wordt onverwacht verplaatst naar het eerste veld in JOIN Now
9055	Dropdown (uitklaplijst) voor sjabloonkeuze verdwijnt bij loslaten van muis wanneer je scrollt met behulp van de scrollbar
9071	Opslaan van e-mails wanneer het Aan veld leeg is werkt niet

8450	Volgorde van binnenkomende scans wordt niet gegarandeerd
8453	Als een zaakdocument wordt verplaatst naar een andere zaak terwijl de optie "Toon de doelregistratie na verplaatsen" aan staat, wordt het oude scherm niet gesloten
8523	Maak een optie in het zaakscherm om het statusbericht voor status 1 niet te verzenden
8524	Sta het de zaakbehandelaar toe om het statusbericht dat wordt verzonden bij het bereiken van de status niet te versturen
8592	"Toon frames" functie werkt niet wanneer de registratie is geopend vanuit de wijzigingsgeschiedenis (historie)
8615	Val terug op eigen code om MSG-bestanden te indexeren als het iFilter niet goed werkt
8623	Het is niet mogelijk om door scans te bladeren met de pijltjestoetsen
8678	Bij het selecteren van een adresrol blijft het adres in de registratie staan op het adres dat vermeld wordt in het dossier
8731	Combineer de informatie getoond in het activiteitenschermbij een actie wordt doorgestuurd
8733	Wijzig de interface voor het samenvoegen met externe (StUF-DCR) sjablonen
8740	Voorkom dat zoekmachines de login-pagina indexeren
8808	Verbeter de performance van het ophalen van lijsten van hiërarchische boeken (bijvoorbeeld zaken)
8876	Voeg de opties "markeer alle als gelezen" en "markeer als ongelezen" in het meldingenvenster toe
8884	Maak het mogelijk om bij het aanmaken van handmatige activiteiten gebruikersrollen te selecteren
8903	Sjablonen zijn zichtbaar in alle subboeken, ook al zijn ze voor slechts één boek geconfigureerd
8913	Het is mogelijk zaakdocumenten te vinden in het zaakdocumentenboek, zelfs als ITEM_APPLIES_TO is ingevuld op het betreffende dossier
8925	Miniatuurweergaven van scans worden niet bijgewerkt wanneer de eerste bladzijden worden verwijderd
8929	Verwerk streepjescodes optioneel door pdf-bestanden te renderen in plaats van de plaatjes uit te pakken
8956	Ondersteuning voor Office Online Server (WOPI)
8959	Bij het kopiëren van een groot getal tussen tekstvelden, wordt het getal opgeslagen in het doelveld in wetenschappelijke notatie
8970	Introduceer een feedback functie in JOIN Zaak & Document

8971	Sta het toe om een bestand om te zetten naar pdf en het originele bestand te overschrijven (in plaats van een nieuw bestand te creëren)
8981	Velden worden niet correct gevuld bij het gelijkwaardig koppelen van dossiers
8984	Verwachte einddatum wordt herberekend ook al is de instelling "verwachte einddatum niet herberekenen" aangevinkt in het opschortscherm
8991	Commentaren bij het doorsturen/hervatten van een activiteit komen niet in de audit log terecht
8999	Geo: Een locatie opgegeven door Google wordt gebruikt om een adres op de kaart weer te geven, hoewel er ook een meer precieze locatie voor hetzelfde adres uit de BAG beschikbaar is
9007	Ook niet-aangevinkte registraties worden verstuurd bij gebruik van de bulkactie "Registraties e-mailen" vanuit een overzicht
9008	Gebruiker kan zijn ontkoppelde bestanden niet verwijderen
9010	Beheer notificaties functionaliteit werkt pas na 15 minuten
9013	Het is niet mogelijk om een documenttype te kiezen met een '&' in de naam (zaakdocumenten)
9017	Wanneer een gedeelde scanvoorraad wordt gebruikt zijn nog niet gekoppelde scans zichtbaar voor gebruikers zonder bulkscanrechten
9018	De scrollbar ontbreekt in het "selecteer bestanden" scherm bij het verzenden van een e-mail vanuit JOIN Zaak & Document
9025	Implementeer het Decos.Shared logging framework om logging van de JOIN Background service en JOIN Connect te verbeteren
9027	De instelling "altijd starten in" werkt niet door in JOIN Zaak & Document op de iPad
9029	Wanneer een gebruiker voor de eerste keer inlogt, is deze niet zichtbaar bij het menu "actieve gebruikers"
9039	Bij het aanpassen van een veld in de werkvoorraad (in 3-frame modus) en vervolgens naar een andere registratie navigeren dan springt de werkvoorraad weer terug naar de vorige registratie.
9040	Voeg ondersteuning voor de taal Hindi toe
9066	De knop "Sluiten" werkt niet als de directe link naar het bestand is gebruikt
9068	De knop "Blader door bestanden" werkt niet
9070	"Stuur mij een kopie" checkbox wordt niet onthouden wanneer JOIN Zaak & Document is ingesteld om e-mailadressen niet te onthouden in het e-mail venster
9077	Afgehandelde acties worden niet weergegeven in de grafiek op het JOIN dashboard
9087	Pijltjestoetsen naar boven en beneden werken niet in de commentaarfunctie

9088	JOIN Agenderen geeft een foutmelding wanneer Connect wordt ingesteld op hiërarchische vergader(sub)boeken
9089	Verwijderde checklistvragen zijn niet zichtbaar wanneer deze na meer dan 2 seconden zijn verwijderd.
9090	XML-overzicht maakt geen pdf van scans als backgroundservice in 64-bits mode draait
8483	Toon alleen het veld "besluit" in het zaaktype-itemprofiel wanneer er minimaal 1 besluytype is gekoppeld aan het zaaktype in JOIN Zaaktypen
8522	Na verwijderen van zaaktype-data uit Join Admin en opnieuw publiceren van het zaaktype wordt tabblad 'Metadata' niet gevuld en wordt de workflow niet gekoppeld
8986	Autoriseer het BSN-veld per zaaktype
9034	Verwijder de standaardwaarde "geannuleerd" uit de resultaat- en statustabel en wijzig het gedrag van "nog niet bekend"

Introductie

UW DIGITALE AMBITIES WAARMAKEN MET JOIN

Hallo JOIN-er!

Het is weer tijd voor een nieuwe update van JOIN Zaak & Document: versie 6.0.11.

In versie 6.0.11 introduceren we voor de eerste keer een feedbackfunctie, waarmee u en uw eindgebruikers ons direct vanuit de applicatie opmerkingen en suggesties kunnen sturen. De feedbackfunctie is nog in ontwikkeling, maar u kunt deze wel al gebruiken. Heeft u opmerkingen over de positie van de optie of inhoudelijke suggesties, dan horen we dat graag van u en kunnen we de optie nog verder verbeteren.

Ook bieden wij vanaf versie 6.0.11 mogelijkheden om gebruik te maken van Office Online. Met Office Online heeft u geen lokale office-applicaties meer nodig op uw laptop, tablet of desktop en kunt u tegelijkertijd met andere collega's samenwerken aan uw documenten. De Office Online integratie is nog in bèta en zal in de toekomst verder worden uitgebreid. Neemt u contact met ons op om de mogelijkheden te bespreken.

Tot slot zijn wij ons aan het voorbereiden op de toekomstige integratie met een e-depot. Onze verwijderingswizard (te vinden in JOIN Admin), waarmee u op een zorgvuldige wijze uw digitale archiefbescheiden kunt verwijderen (vernietigen of overbrengen), is nu voorbereid op het overbrengen naar het e-depot. Heeft u vragen over onze verwijderingswizard, neemt u dan contact op met een van onze archiefspecialisten bij Decos.

U vindt, zoals u dat van ons inmiddels gewend bent, in dit document een uitgebreide beschrijving van deze en andere belangrijke wijzigingen in versie 6.0.11. Het actienummer verwijst naar het totaaloverzicht van acties die zijn vrijgegeven in deze versie. Dit overzicht vindt u op de vorige pagina.

Voor een aantal acties die worden beschreven dient u gebruik te maken van JOIN Zaaktypen. Mocht u hier vragen over hebben, kunt u uiteraard contact met ons opnemen. Wij helpen u graag bij het realiseren van uw digitale ambities!

Wij wensen u veel plezier met versie 6.0.11 en blijf ons vooral verbeter suggesties sturen!

David Bronsveld,
Product Owner

9034: Verwijder de standaardwaarde "geannuleerd" uit de resultaat- en statustabel en wijzig het gedrag van "nog niet bekend"

Om gebruik te maken van deze functionaliteit dient u te beschikken over een geldige Zaaktypen-licentie

Sinds versie 6.0.10 zijn er een aantal wijzigingen doorgevoerd in de resultaattabel per zaak. De waarde "nog niet bekend" en "geannuleerd" werden daar ook zichtbaar gemaakt voor de zaakbehandelaar. Dit was noodzakelijk, echter niet wenselijk. Daarom is er nu een andere oplossing gevonden:

- De waarde *geannuleerd* is volledig weggehaald uit de resultaat- en statustabel per zaaktype (wel eerst het zaaktype bijwerken);
- Bij het annuleren van de zaak zorgt de applicatie ervoor dat het resultaat, de bewaartermijn en de status van de zaak automatisch wordt bijgewerkt;
- De waarde *nog niet bekend* is weer op de-actief gezet in de tabel en als standaardwaarde zichtbaar in de zaak zolang er geen resultaat is gekozen;
- De waarde *nog niet bekend* is alleen actief (en zichtbaar) in de tabel wanneer in JOIN Zaaktypen de eigenschap "handmatige behandeling" is aangevinkt. Dit omdat het resultaatveld in dit geval schrijfbaar is (in alle andere gevallen is het veld alleen-lezen).

BESLISSING	
Actie *	<i>i</i> Kies het resultaat van de zaak
Mogelijke uitkomsten	<input type="radio"/> Aanvraag buiten behandeling gesteld <input type="radio"/> Aanvraag ingetrokken <input type="radio"/> Subsidie geweigerd <input type="radio"/> Subsidie verleend

AFHANDELEN

Om deze functionaliteit te gebruiken, dient u het zaaktype opnieuw te publiceren.

8986: Autoriseer het BSN-veld per zaaktype

Om gebruik te maken van deze functionaliteit dient u te beschikken over een geldige Zaaktypen-licentie

De Autoriteit Persoonsgegevens heeft onlangs duidelijk gesteld dat het BSN te beschouwen is als een bijzonder persoonsgegeven, omdat daarmee identiteitsfraude mogelijk zou kunnen zijn. Daarmee is het BSN een belangrijker persoonsgegeven geworden dan de andere persoonsgegevens die in JOIN geregistreerd staan van burgers. Strikt genomen is opname van het BSN in JOIN wel toegestaan en aangezien één van de doelstellingen van het BSN is om systemen aan elkaar te kunnen koppelen, moet JOIN ook over het BSN beschikken – voor bijvoorbeeld het voeden van de StUF-ZKN koppeling. Het BSN zou echter alleen zichtbaar moeten zijn voor de eindgebruikers die een gerechtvaardigd doel hebben in het gebruik daarvan. Welke eindgebruikers dat zijn is door iedere organisatie afzonderlijk te bepalen.

In JOIN is het al langer mogelijk om met behulp van het "beperkt invoerscherm" en het gebruikersrecht "gelimiteerde gebruiker" een veld af te schermen voor bepaalde gebruikers. Deze functie kan worden gebruikt in het adresboek waar het BSN een van de attributen is. Deze functionaliteit hebben wij vanaf versie 6.0.11 ook gecombineerd met de functionaliteit van JOIN Zaaktypen.

Zoals u in de releasenotes van JOIN Zaaktypen heeft kunnen lezen is de eigenschap “autoriseer het BSN-veld” toegevoegd. Als dit is aangevinkt bij het zaaktype dan wordt het BSN-veld in het zaaktype itemprofiel afgeschermd voor de gelimiteerde gebruikers.

▼ KENMERKEN (1)	
Aangevraagd door	<input type="radio"/> Niet van toepassing <input checked="" type="radio"/> Natuurlijk persoon <input type="radio"/> Niet natuurlijk persoon <input type="radio"/> Natuurlijk persoon / niet natuurlijk persoon
Vereisten	<input type="checkbox"/> Vereis DigiD
Autoriseer BSN	<input checked="" type="checkbox"/> Wanneer u dit veld activeert, kunt u het BSN-veld a
NAAM	

Om deze functionaliteit te gebruiken, dient u het zaaktype opnieuw te publiceren.

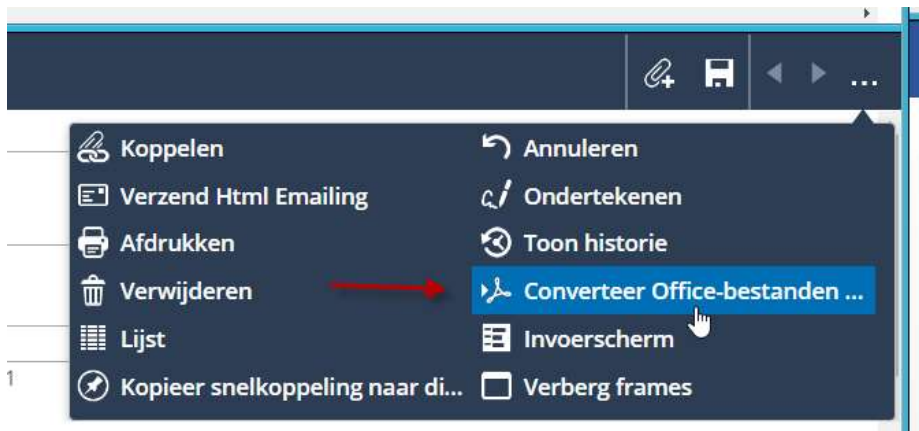
8971: Sta het toe om een bestand om te zetten naar pdf en het originele bestand te overschrijven (in plaats van een nieuw bestand te creëren)

In JOIN Zaak & Document zijn er verschillende methoden om een bestand om te zetten naar pdf. In een aantal gevallen (bij het scannen van een (Word-)document met barcodeherkenning en bij het gebruik van de Converter naar pdf-functie in JOIN en workflow computeractie) wordt altijd een extra bestand gecreëerd naast het originele bestand. In deze gevallen wordt altijd een extra bestand gecreëerd naast het originele bestand dat is geconverteerd.

Voor beide functies (Barcodefunctie en Converter-naar-pdf) is nu optioneel gemaakt dat het oorspronkelijke bestand wordt overschreven door het naar pdf-geconverteerde bestand.

Er zijn twee beperkingen: de functie werkt niet voor scans en wanneer de bronregistratie meerdere bestanden bevat wordt de functie ook niet uitgevoerd. In dit geval is namelijk niet te detecteren welk bestand moet worden overschreven.

Standaard staat deze optie uit. U kunt met Customer Support contact opnemen om dit te configureren. Dit is een betaalde opdracht en valt niet onder het reguliere support.



8970: Introduceer een feedback functie in JOIN Zaak & Document

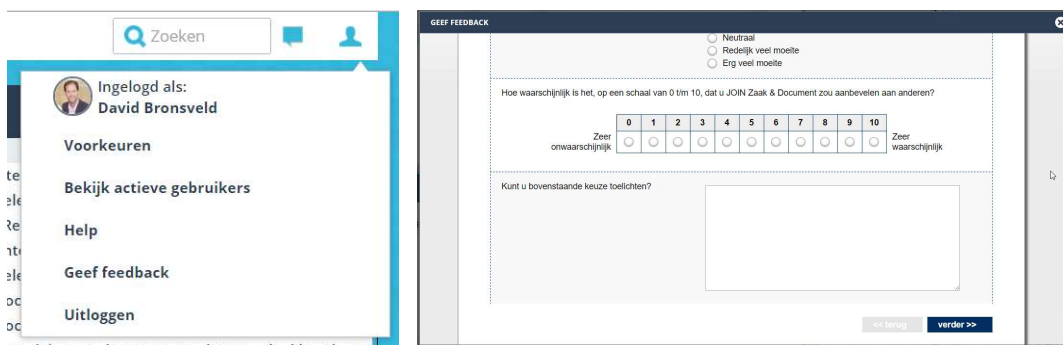
Dit is een beta-functionaliteit en zal in toekomstige versies verder worden geoptimaliseerd

Wij stellen uw mening over JOIN Zaak & Document erg op prijs. Op verschillende wijzen onderzoeken wij daarom op welke manier onze applicaties u nog beter kunnen ondersteunen.

Vanaf versie 6.0.11 introduceren wij daarom een feedbackoptie waarmee u uw mening kunt geven over de applicatie. Wilt u ons laten weten wat u van de functie vindt? En hoe wij deze verder kunnen verbeteren? Graag!

Alle feedback die wij ontvangen wordt door ons in behandeling genomen. Is het bijvoorbeeld een suggestie ter verbetering, dan beoordelen wij deze en koppelen wij terug of en hoe we dit willen meenemen in een toekomstige versie.

U vindt de feedbackfunctie onder het "poppetje". Dit scherm is ook verbeterd.

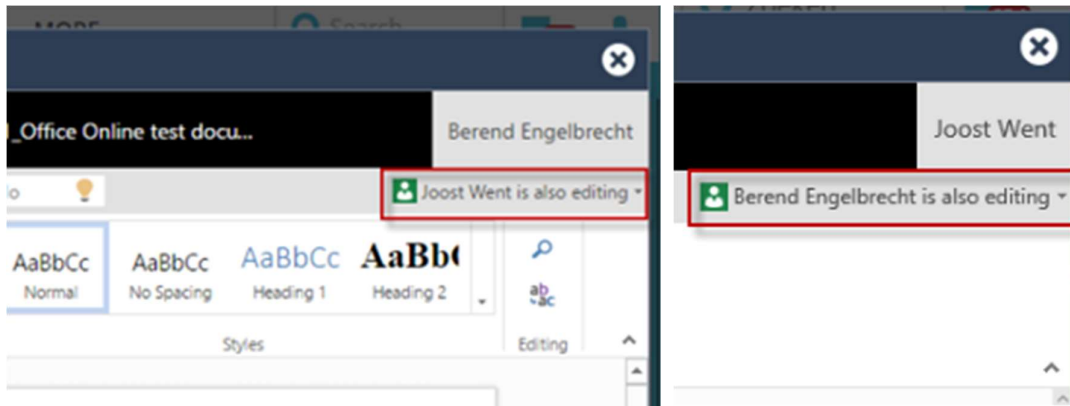


8956: Ondersteuning voor Office Online Server (WOP)

Dit is een bèta-functionaliteit en zal in toekomstige versies verder worden geoptimaliseerd

Office Online Server is een nieuwe versie van OWA (Office Web Applications) en maakt het mogelijk om zonder clientsoftware documenten te openen en bewerken in een browser. Een groot voordeel van Office Online is dat er gelijktijdig in het document kan worden gewerkt door

meerdere gebruikers. Voor de bestandsuitwisseling tussen Office Online Server en JOIN wordt het WOPI-protocol gebruikt.

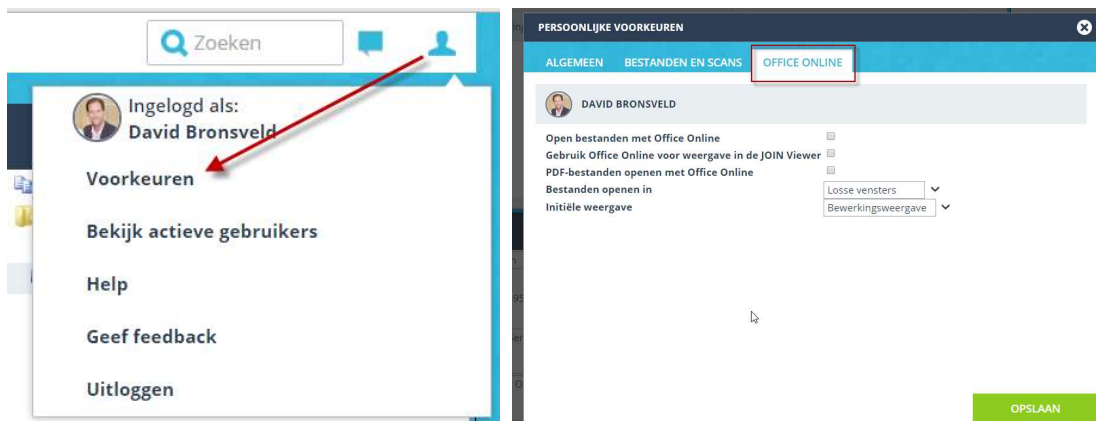


Vanaf versie 6.0.11 ondersteunt JOIN Zaak & Document de on-premise versie van Office Online Server voor Microsoft Office-bestanden (Word, PowerPoint, Excel) en pdf (alleen bekijken). De door Microsoft gehoste versie van Office Online wordt nog niet ondersteund. Office Online Server is gratis beschikbaar voor Microsoft-klanten met een Office volumelicentie en software assurance.

In JOIN zijn een aantal belangrijke wijzigingen doorgevoerd:

Persoonlijke voorkeuren

Het voorkeur-menu (dat u onder het "poppetje" vindt) was nogal onoverzichtelijk geworden. Vandaar dat we het menu nu hebben opgedeeld in een aantal tabbladen. Deze wijziging is voor iedereen beschikbaar. De derde tab (office online instellingen) is alleen zichtbaar wanneer Office Online is geconfigureerd. Hier kunt u onder andere instellen hoe bestanden moeten worden geopend (bijvoorbeeld binnen of buiten JOIN).



Bestanden openen met Office Online

Kiest u ervoor om de bestanden met Office Online te openen, dan wordt het bestand in de browser geopend en kunt u aan de slag. De opslag-knop ontbreekt, wijzigingen worden automatisch opgeslagen en weggeschreven naar JOIN. Uiteraard zorgen wij ervoor dat dit veilig gebeurt, bijvoorbeeld door te controleren welke gebruikers er mogen inloggen.

Om van de integratie met Office Online gebruik te maken dient u te beschikken over de juiste Office licenties en een Office Online server. Wilt u meer weten, dan kunt u met ons en uw office leverancier contact opnemen.

8884: Maak het mogelijk om bij het aanmaken van handmatige activiteiten gebruikersrollen te selecteren

Voor deze functionaliteit hebben we van veel klanten ontwikkelverzoeken ontvangen. Waar workflow activiteiten aan zowel gebruikersrollen als gebruikers kunnen worden toegekend, beperkten handmatige activiteiten zich tot alleen gebruikers. Sinds de introductie van de rolwerkvoorraad is het ook relevant om handmatige acties aan een eenheid toe te kennen.

Vanaf versie 6.0.11 kunt u bij het aanmaken van een handmatige activiteit nu ook de gebruikersrollen selecteren.



Om deze functionaliteit te gebruiken is geen aanvullende configuratie nodig.

8876: Voeg de opties "markeer alle als gelezen" en "markeer als ongelezen" in het meldingenvenster toe

De meldingenfunctie in JOIN Zaak & Document wordt steeds vaker gebruikt om de werkvoorraad te beheren. Daar zijn we uiteraard blij mee, maar dat betekent niet dat de functie optimaal is. We blijven daarom altijd zoeken naar verbeteringen.

Nieuw vanaf versie 6.0.11 zijn de volgende opties:

- Markeer alle meldingen als gelezen. Handig als u een tijd op vakantie bent geweest en de werkvoorraad door een collega is beheerd. Dan kunt u het meldingenvenster in 1x opschonen;
- Markeer een melding als ongelezen: u heeft een melding gelezen en wilt deze toch weer even als ongelezen markeren (want u wilt er later nog iets mee doen). Dat kan door rechts van de melding de melding weer als "ongelezen" aan te merken.



Om deze functionaliteit te gebruiken is geen aanvullende configuratie nodig.

8813: Wanneer de laatste status geen checklist bevat, maak altijd een normale behandelactie aan

Om gebruik te maken van deze functionaliteit dient u te beschikken over een geldige Zaaktypen-licentie

De zaakworkflow, die is gebaseerd op het status- en resultaatmodel, kent voor iedere status de volgende mogelijkheden:

- Checklist;
- Als er geen checklist is geconfigureerd, dan een normale behandelactie.

Voor de laatste status was echter een uitzondering gemaakt, omdat de resultaatkeuze onderdeel is van de laatste status. Dit werd echter door veel eindgebruikers als inconsistent ervaren. Daarom hebben we besloten dit te wijzigen in de applicatie.

Vanaf nu zal iedere status, waarbij geen checklist is geconfigureerd, een normale behandelactie krijgen.



Om deze functionaliteit te gebruiken, dient u het zaaktype opnieuw te publiceren.

8755: Maak de velden voor zaakverwijdering leeg in de eerste computeractie van een zaaktype-workflow

Om gebruik te maken van deze functionaliteit dient u te beschikken over een geldige Zaaktypen-licentie

Wanneer u een zaak heropende, bleven de verwijderingskenmerken ingevuld ('bewaartermijn', 'verwijderen na' etc.). Vanaf deze versie is dit aangepast en worden alle velden netjes gereset bij het heropenen van een zaak.

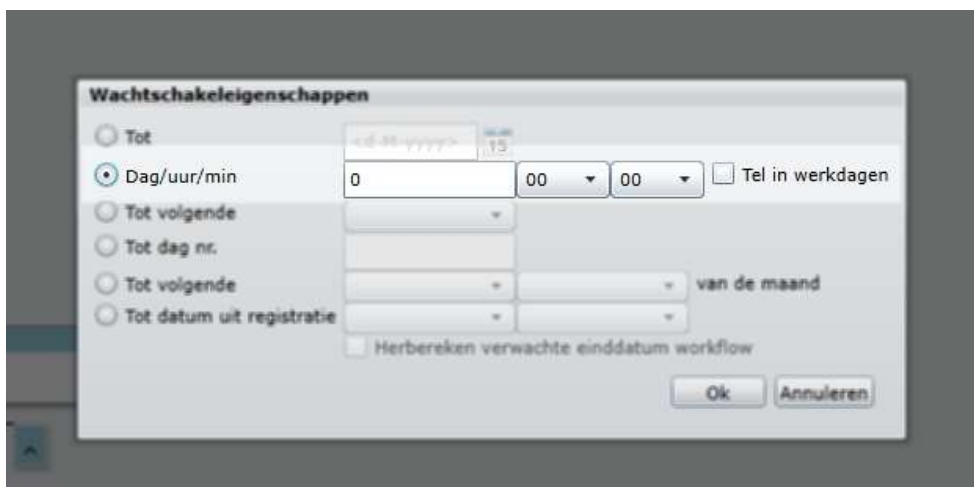
Om deze functionaliteit te gebruiken is geen aanvullende configuratie nodig.

8742: Sta het toe om in een wachschakel uren en minuten te configureren

Deze actie heeft betrekking op JOIN Admin

Ook voor deze functionaliteit hebben we van veel klanten verzoeken mogen ontvangen. Tot deze versie was het mogelijk om de wachschakel te configureren in hele dagen. Dit is nu uitgebreid met de mogelijkheid om de wachschakel ook in uren en minuten te configureren.

U vindt de nieuwe opties in de workflow designer in JOIN Admin:



8733: Wijzig de interface voor het samenvoegen met externe (StUF-DCR) sjablonen

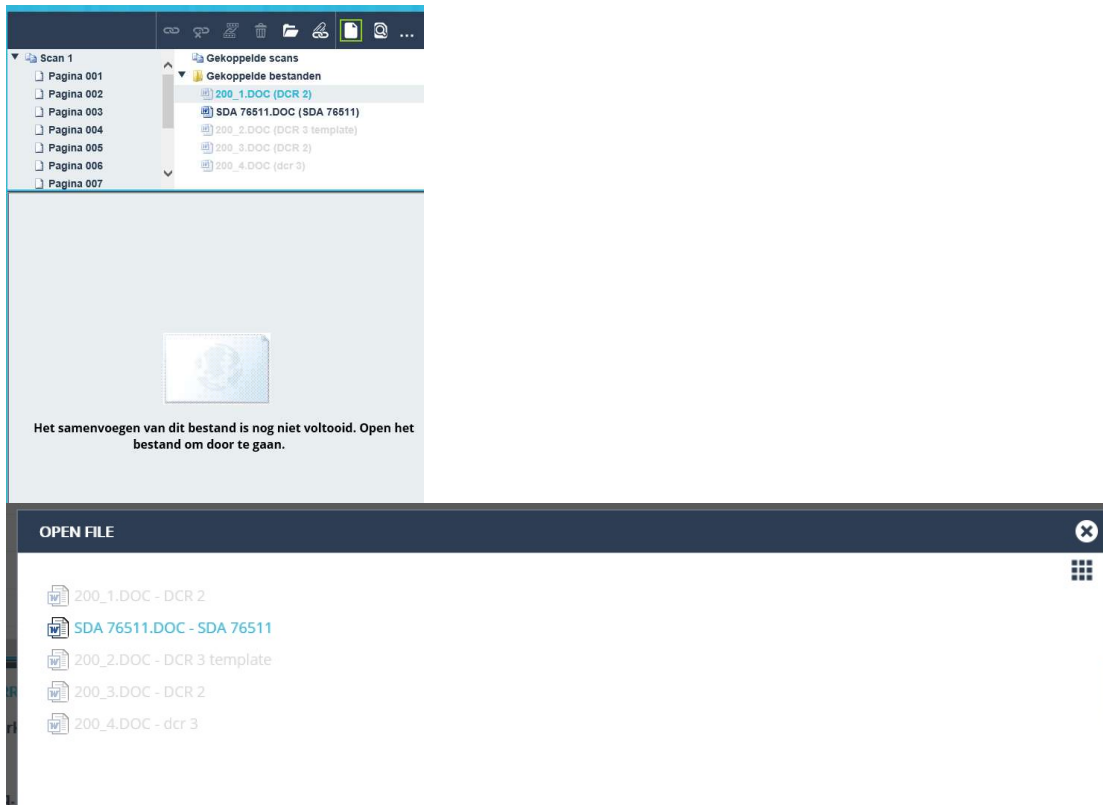
Om gebruik te maken van deze functionaliteit dient u te beschikken over integratie met een sjabloonapplicatie op basis van StUF-DCR (documentcreatie)

StUF-DCR is een op StUF-ZKN en StUF-BG gebaseerd uitwisselingsformaat voor documentcreatie. De standaard wordt ook door JOIN ondersteund en gebruikt bij de koppeling met iWRITER en binnenkort ook met SmartDocuments.

Een samenvoegbestand op basis van een StUF-sjabloon kent 3 statussen:

- Samenvoegen is nog niet gestart;
- Samenvoegen is nog bezig, niet voltooid;
- Samenvoegen is voltooid.

Zolang het samenvoegen nog bezig is (dit kan ook op een later moment worden vervolgd) is het in JOIN nog niet mogelijk een voorbeeldweergave te tonen van het samenvoegbestand. In plaats van de melding "bestand niet gevonden" toont JOIN de volgende tekst: "Het samenvoegen van dit bestand is nog niet voltooid. Open het bestand om door te gaan."



Ook de knop om het bestand te openen heeft in dit geval een andere tekst. In plaats van “open het bestand” staat er “hervat het samenvoegen”.

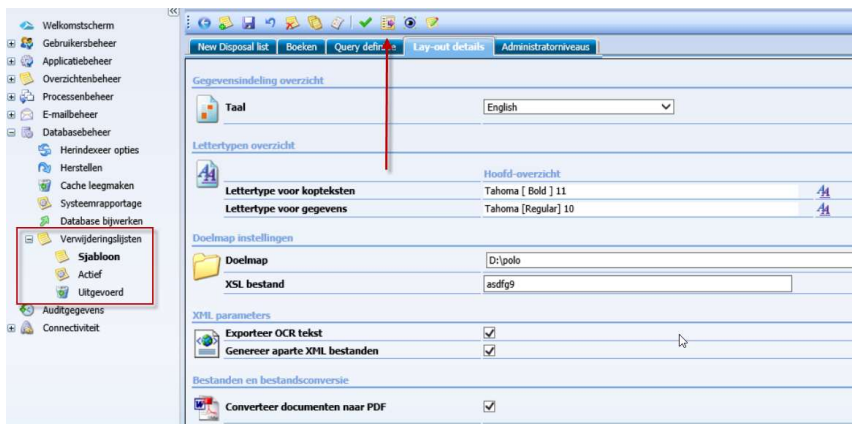
Tot slot wordt in een lijst van bestanden dit bestand anders weergegeven. Een bestand waarvan de samenvatting nog moet worden voltooid (en er nog geen bestand is) wordt met licht grijs onderscheiden van de andere bestanden.

8590: Implementeer de export-functionaliteit voor verwijderingslijsten

Deze actie heeft betrekking op JOIN Admin

Heeft u al eens gebruik gemaakt van de verwijderingswizard voor het zorgvuldig verwijderen van uw archiefbescheiden (volgens NEN-2082)? In deze wizard, die u begeleidt bij het selecteren van dossiers/documenten tot aan het daadwerkelijk verwijderen, ontbrak tot op heden nog de functie om daadwerkelijk archiefbescheiden (inclusief metadata) over te brengen naar een externe locatie.

Met de ontwikkelingen rondom e-depot en TMLO (Toepassingsprofiel Metadata Lokale Overheid) is het daarom tijd om deze exportfunctie daadwerkelijk in te gaan zetten. De eerste stap die wij nu hebben gezet is het beschikbaar stellen van de functie om vanuit de verwijderingswizard de archiefbescheiden over te zetten.



Wilt u meer informatie over de verwijderingslijsten, neemt u dan contact op met een van onze specialisten om u verder te laten adviseren.

8563: Toon ook de naam van het zaaktype bij het zaakdocument in de lijst van documentboeken per sjabloon

Om gebruik te maken van deze functionaliteit dient u te beschikken over een geldige Zaaktypen-licentie

Deze verbetering heeft betrekking op JOIN Admin. Bij het gebruik van zaakdocumenten en gekoppelde sjablonen is vaak niet goed zichtbaar bij welk zaaktype het hoort. Immers, het documenttype (bijvoorbeeld "ontvangstbevestiging") kan gekoppeld zijn aan een groot aantal zaaktypen.

In JOIN is nu dit verbeterd door de naam van het zaaktype ook te tonen naast het documenttype.

Om deze functionaliteit te gebruiken is geen aanvullende configuratie nodig.

8524: Sta het de zaakbehandelaar toe om het statusbericht dat wordt verzonden bij het bereiken van de status niet te versturen

Om gebruik te maken van deze functionaliteit dient u te beschikken over een geldige Zaaktypen-licentie

Per zaaktype en per status kunt u in JOIN Zaaktypen aangeven dat er een automatisch bericht moet worden verzonden aan de initiator (aanvrager) van de zaak. Heeft u dit bij de status ingesteld, dan wordt er altijd een bericht verzonden als er een e-mailadres bekend is.

Er zijn echter ook situaties waarin het statusbericht niet moet worden verzonden. Om ook deze uitzondering mogelijk te maken, kan bij iedere status ervoor worden gekozen om het statusbericht toch niet te versturen.

Vanaf versie 6.0.11 wordt bij iedere status met statusbericht het veld "verstuur notificatie voor status" getoond. Het veld staat standaard aan en kan worden uitgevinkt zodat het bericht niet wordt verzonden.

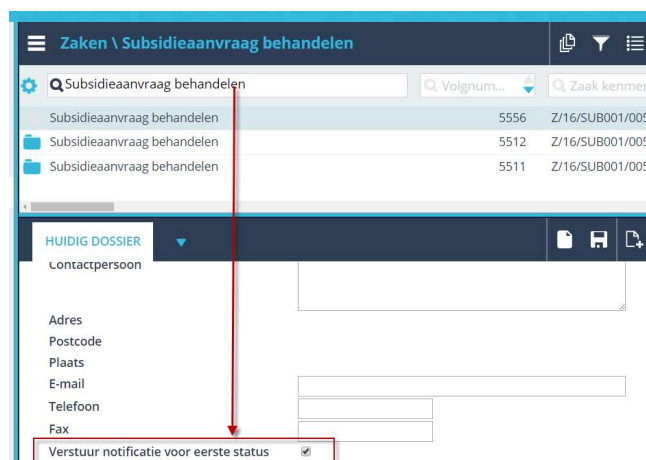


Om deze functionaliteit te gebruiken, dient u het zaaktype opnieuw te publiceren.

8523: Maak een optie in het zaakscherm om het statusbericht voor status 1 niet te verzenden

Om gebruik te maken van deze functionaliteit dient u te beschikken over een geldige Zaaktypen-licentie

Deze actie is vergelijkbaar met actie 8524, maar geldt alleen voor het bereik van de eerste status. Die staat in JOIN Zaak & Document namelijk gelijk aan het registreren van de zaak. De registrator kan, door het veld uit te vinken, voorkomen dat het statusbericht wordt verzonden. Bijvoorbeeld als de zaak wordt heropend of wanneer het zaaktype wordt gewijzigd.



Om deze functionaliteit te gebruiken, dient u het zaaktype opnieuw te publiceren.

8486: [invoegen/openen in JOIN] Maak het mogelijk om naar het juiste document te zoeken wanneer een dossier meer dan 20 documenten bevat

Deze functionaliteit heeft betrekking op JOIN Now

Wanneer een dossier een groot aantal documenten bevat, werden tot dusver alleen de bestanden van de eerste 50 documenten getoond bij het invoegen bij een e-mail. Niet alleen leverde dit pijnlijke vingers op bij het scrollen door de lijst (en de onoverzichtelijkheid), maar ook was er binnen JOIN Now geen enkele mogelijkheid om de andere bestanden op een andere manier te selecteren (in het geval van zaakdocumenten).

Om beide problemen op te lossen is besloten om bij grote dossiers (die meer dan 20 documenten bevatten) niet meer de lijst met beschikbare bestanden te tonen, maar terug te vallen op de lijst met gekoppelde documenten. Voordelen hiervan zijn dat de gebruiker netjes door de lijst met documenten kan zoeken en overzichtelijk van ieder document de bestanden kan selecteren.

8483: Toon alleen het veld "besluit" in het zaaktype-itemprofiel wanneer er minimaal 1 besluytype is gekoppeld aan het zaaktype in JOIN Zaaktypen

Om gebruik te maken van deze functionaliteit dient u te beschikken over een geldige Zaaktypen-licentie

In JOIN Zaaktypen kunt u ook besluiten (niet te verwarren met de module JOIN Besluitvorming) koppelen aan het zaaktype. Maakt u hier geen gebruik van, dan wordt het besluit toch nog als veld getoond in het zaaktype-itemprofiel.

Dat is nu gewijzigd. Heeft u geen besluiten gekoppeld aan het zaaktype, dan wordt het veld ook niet meer getoond in het itemprofiel.